

Zarządzenie nr 7/2023/2024

Dyrektora Młodzieżowego Ośrodka Socjoterapii
im. Kompanii Golanickiej w Golańczy

z dnia 19 lutego 2024 roku

w sprawie wprowadzenia standardów ochrony małoletnich i Polityki ochrony dzieci w Młodzieżowym Ośrodku Socjoterapii im. Kompanii Golanickiej w Golańczy

Na podstawie art. 68 ustawy z dnia 14 grudnia 2016 r. - Prawo oświatowe tekst jedn.: (Dz.U. z 2023 r. poz. 900 ze zm.) oraz art. 22b pkt 1 ustawy z dnia 13 maja 2016 r. o przeciwdziałaniu zagrożeniom przestępczością na tle seksualnym i ochronie małoletnich (tekst jedn.: Dz.U. z 2023 r. poz. 1304) zarządza się, co następuje:

§ 1

W Placówce ochronę małoletnich przed krzywdzeniem realizują następujące działania:

- 1) opracowanie i wdrożenie wewnętrznych STANDARDÓW OCHRONY MAŁOLETNIICH i wskaźników ochrony dzieci;
- 2) przyjęcie POLITYKI OCHRONY DZIECI która określa, w szczególności zgodnie z art. 22c ustawy z dnia 13 maja 2016 r. o przeciwdziałaniu zagrożeniom przestępczością na tle seksualnym i ochronie małoletnich:
 - a) zasady zapewniające bezpieczne relacje między dziećmi a pracownikami Placówki, a w szczególności zachowania niedozwolone wobec dzieci;
 - b) wymogi dotyczące bezpiecznych relacji między dziećmi, a w szczególności zachowania niedozwolone;
 - c) zasady i procedurę podejmowania interwencji w sytuacji podejrzenia krzywdzenia lub posiadania informacji o krzywdzeniu dziecka;
 - d) osoby odpowiedzialne za przyjmowanie zgłoszeń o zdarzeniach zagrażających dziecku i udzielnie mu wsparcia;
 - e) zasady ustalania planu wsparcia małoletniego po ujawnieniu krzywdzenia;
 - f) procedury i osoby odpowiedzialne za składanie zawiadomień o podejrzeniu popełnienia przestępstwa na szkodę małoletniego, zawiadamianie sądu opiekuńczego oraz osoby odpowiedzialne za wszczynanie procedury "Niebieskie Karty";
 - g) sposób dokumentowania i zasady przechowywania ujawnionych lub zgłoszonych incydentów lub zdarzeń zagrażających dobru dziecka;
 - h) zakres kompetencji osoby odpowiedzialnej za przygotowanie pracowników Placówki do stosowania STANDARDÓW, zasady przygotowania pracowników do ich stosowania oraz sposób dokumentowania tej czynności;
 - i) **zasady i sposób udostępniania** rodzicom albo opiekunom prawnym lub faktycznym oraz małoletnim STANDARDÓW do zaznajomienia się z nimi i **ich stosowania**;
 - j) zasady korzystania z urządzeń elektronicznych z dostępem do sieci Internet;
 - k) procedury ochrony dzieci przed treściami szkodliwymi i zagrożeniami w sieci Internet oraz utrwalonymi w innej formie;
 - l) zasady przeglądu i aktualizacji STANDARDÓW OCHRONY MAŁOLETNIICH.
- 3) upowszechnienie STANDARDÓW OCHRONY MAŁOLETNIICH, w szczególności wśród pracowników, rodziców, małoletnich;
- 4) wyznaczenie osób odpowiedzialnych za różne aspekty realizowania STANDARDÓW OCHRONY MAŁOLETNIICH;
- 5) udzielanie informacji i prowadzenie edukacji (szkoleń), w szczególności z zakresu STANDARDÓW OCHRONY MAŁOLETNIICH;
- 6) monitorowanie i ocena funkcjonowania STANDARDÓW OCHRONY MAŁOLETNIICH.

§ 2

1. Wprowadzam w życie w **Młodzieżowym Ośrodku Socjoterapii im. Kompanii Gołanieckiej w Gołanicy**, zwanej dalej **Placówką**, **STANDARDY OCHRONY MAŁOLETNIICH**, których wykaz stanowi załącznik nr 1 do zarządzenia.
2. Wprowadzam w życie w **Placówce** **POLITYKĘ OCHRONY DZIECI**, która stanowi załącznik nr 2 do zarządzenia. **POLITYKA** porządkuje **STANDARDY OCHRONY MAŁOLETNIICH** i w kolejnych rozdziałach opisuje, w jaki sposób **Placówka** będzie je wdrażać, realizować, monitorować i ewaluować.
3. Wyznaczam osoby odpowiedzialne za różne aspekty realizowania **STANDARDÓW OCHRONY MAŁOLETNIICH**, których wykaz stanowi załącznik nr 3 do zarządzenia.
4. Wykaz dokumentów potwierdzających stosowanie **STANDARDÓW OCHRONY MAŁOLETNIICH** stanowi załącznik nr 4 do zarządzenia.

§ 3

Zadania związane z prawidłowością ochrony małoletnich przed krzywdzeniem w jednostce realizują wszyscy nauczyciele i pracownicy niepedagogiczni zatrudnieni w **Placówce**, również inne osoby które nie są pracownikami a wykonują czynności z małoletnimi (jak wolontariusz, praktykant), a za skuteczne stosowanie przyjętych **STANDARDÓW OCHRONY MAŁOLETNIICH** i **POLITYKI OCHRONY DZIECI** odpowiedzialny jest wicedyrektor Sylwia Polcyn.

§ 4

Zobowiązuję wszystkich pracowników oraz osoby niebędące pracownikami a dopuszczonymi do wykonywania czynności z małoletnimi do zapoznania się z przepisami ochrony małoletnich obowiązującymi w **Placówce** oraz złożenie pisemnego oświadczenia o zapoznaniu się ze „**STANDARDAMI OCHRONY MAŁOLETNIICH**”; „**POLITYKĄ OCHRONY DZIECI**”, z „**Wykazem osób odpowiedzialnych za różne aspekty realizowania standardów ochrony małoletnich**”, określonych w niniejszym zarządzeniu i zobowiązaniu do ich przestrzegania. Wzór oświadczenia stanowi załącznik nr 5 do zarządzenia.

§ 5

Zarządzenie wchodzi w życie z dniem 19 lutego 2024 roku i podlega ogłoszeniu w Księdze Zarządzeń.

DYREKTOR
Młodzieżowego Ośrodka Socjoterapii
im. Kompanii Gołanieckiej
w Gołanicy
.....
mgr inż. Agnieszka Winięcka
(dyrektor jednostki)

Załączniki do zarządzenia:

1. **STANDARDY OCHRONY MAŁOLETNIICH** - załącznik nr 1
2. **POLITYKA OCHRONY DZIECI** - załącznik nr 2
3. Wykaz osób odpowiedzialnych za różne aspekty realizowania standardów ochrony małoletnich – załącznik nr 3
4. Wykaz dokumentów potwierdzających stosowanie standardów ochrony małoletnich – załącznik nr 4
5. Wzór oświadczenia - załącznik 5

STANDARDY OCHRONY MAŁOLETNICH w MŁODZIEŻOWYM OŚRODKU SOCJOTERPII IM. KOMPANII GOŁANIECKIEJ W GOŁAŃCZY

NR	STANDARDY OCHRONY MAŁOLETNICH	WSKAŹNIKI
Standard 1.	Placówka ustanowiła i wprowadziła w życie POLITYKĘ OCHRONY DZIECI	W POLITYCE określono, w szczególności: 1.1. Zasady bezpiecznych relacji pracowników z małoletnimi 1.2. Zasady bezpiecznych relacji na linii małoletni – małoletni 1.3. Zasady i procedurę podejmowania interwencji w sytuacji podejrzenia krzywdzenia lub posiadania informacji o krzywdzeniu małoletniego 1.4. Procedury i osoby odpowiedzialne za składanie zawiadomień o podejrzeniu popełnienia przestępstwa na szkodę małoletniego, zawiadamianie sądu opiekuńczego oraz odpowiedzialne za wszczynanie procedury "Niebieskie Karty" 1.5. Osoby odpowiedzialne za przyjmowanie zgłoszeń o zdarzeniach zagrażających

		<p>małoletniemu i udzielenie mu wsparcia</p> <p>1.6. Zasady ustalania planu wsparcia małoletniego po ujawnieniu krzywdzenia</p> <p>1.7. Sposób dokumentowania i zasady przechowywania ujawnionych lub zgłoszonych incydentów lub zdarzeń zagrażających dobru małoletniego</p> <p>1.8. Zasady korzystania z urządzeń elektronicznych z dostępem do sieci Internet</p> <p>1.9. Procedury ochrony dzieci przed treściami szkodliwymi i zagrożeniami w sieci Internet oraz utrwalonymi w innej formie</p> <p>1.10. Zakres kompetencji osoby odpowiedzialnej za przygotowanie pracowników do stosowania POLITYKI, zasady przygotowania tego personelu do ich stosowania oraz sposób dokumentowania tej czynności</p> <p>1.11. Zasady i sposób udostępniania rodzicom albo opiekunom prawnym lub faktycznym oraz małoletnim POLITYKI do zaznajomienia się z nimi i ich stosowania</p> <p>1.12. Zasady przeglądu i aktualizacji POLITYKI</p>
<p>Standard 2.</p>	<p>Placówka monitoruje pracowników w celu zapobiegania krzywdzenia dzieci</p>	<p>2.1. Jednostka sprawdza kandydatów do pracy i pracowników w zależności od stanowiska w Krajowym Rejestrze Karny, Centralnym Rejestrze Orzeczeń Dyscyplinarnych, Rejestrze Sprawców Przestępstw na Tle Seksualnym – Rejestr z dostępem ograniczonym oraz Rejestr osób w stosunku do których Państwowa Komisja do spraw przeciwdziałania wykorzystaniu seksualnemu małoletnich poniżej lat 15 wydała postanowienie o wpisie w Rejestrze</p> <p>2.2. Jednostka odbiera od kandydatów do pracy stosowane informacje, oświadczenia zgodnie z przepisami prawa, w szczególności Karty Nauczyciela, ustawy o pracownikach samorządowych, ustawy o przeciwdziałaniu zagrożeniom przestępczością na tle seksualnym i ochronie małoletnich</p>

		<p>2.3. Jednostka weryfikuje inne osoby dopuszczone do czynności z małoletnimi w szczególności praktykantów, wolontariuszy w Rejestrze Sprawców Przestępstw na Tle Seksualnym – Rejestr z dostępem ograniczonym oraz Rejestr osób w stosunku do których Państwowa Komisja do spraw przeciwdziałania wykorzystaniu seksualnemu małoletnich poniżej lat 15 wydała postanowienie o wpisie w Rejestrze i odbiera od nich stosowne informacje i oświadczenia zgodnie z przepisami.</p>
<p>Standard 3.</p>	<p>Placówka monitoruje i okresowo weryfikuje zgodność prowadzonych działań z przyjętymi zasadami ochrony małoletnich</p>	<p>3.1. Jednostka określiła zasady przeglądu i aktualizacji POLITYKI oraz przyjętych standardów</p> <p>3.2. W jednostce okresowo prowadzi się analizę standardów ochrony małoletnich, a wnioski i rekomendacje zawarte są w sprawozdaniu</p> <p>3.3. Sprawozdanie z realizacji standardów ochrony małoletnich w jednostce jest opracowywane raz na 2 lata.</p> <p>3.4. W sprawozdaniu uwzględnione są głosy pracowników, małoletnich i ich rodziców (opiekunów).</p> <p>3.5. Na bazie sprawozdania aktualizowana są standardy ochrony małoletnich, POLITYKA i działania związane z realizowaniem zasad ochrony małoletnich.</p> <p>3.6. Wyznaczono osobę odpowiedzialną za monitoring realizacji standardów ochrony małoletnich, której rola, zadania są jasno określone.</p> <p>3.7. W sposób przyjęty w danej instytucji podano do wiadomości pracowników, małoletnich oraz rodziców (opiekunów), kto jest tą osobą wraz z informacją jak się z nią skontaktować.</p>

POLITYKA OCHRONY DZIECI
W MŁODZIEŻOWYM OŚRODKU SOCJOTERPII
IM. KOMPANII GOŁANIECKIEJ
W GOŁAŃCZY

Rozdział 1

Postanowienia ogólne

§ 1

1. Celem POLITYKI OCHRONY MAŁOLETNICH w Młodzieżowym Ośrodku Socjoterapii im. Kompanii Gołanieckiej w Gołańczy jest:
 - 1) stosowanie STANDARDÓW OCHRONY MAŁOLETNICH przyjętych w jednostce
 - 2) uwrażliwienie wszystkich pracowników, współpracowników (wolontariuszy, praktykantów, osoby z którymi zostały zawarte umowy cywilnoprawne), rodziców, osób współpracujących z Placówką na wagę podejmowania działań zmierzających do ochrony dzieci przed krzywdzeniem;
 - 3) wskazanie zakresów odpowiedzialności poszczególnych osób za bezpieczeństwo dzieci znajdujących się pod opieką Placówki;
 - 4) podejmowanie adekwatnej interwencji w przypadku podejrzenia krzywdzenia dzieci i/lub bezpośredniego zagrożenia ich zdrowia i życia;
 - 5) określenie działań edukacyjnych, profilaktycznych i interwencyjnych mających na celu zapewnienie dzieciom bezpieczeństwa,
2. Znajomość i praktyczne stosowanie POLITYKI OCHRONY MAŁOLETNICH jest moralnym i zawodowym obowiązkiem wszystkich pracowników, i współpracowników Placówki.

§ 2

1. Naczelną zasadą wszystkich działań podejmowanych przez pracowników Młodzieżowego Ośrodka Socjoterapii im. Kompanii Gołanieckiej w Gołańczy jest działanie dla dobra dziecka i w jego najlepszym interesie.

2. Pracownik oraz praktykant, stażysta, wolontariusz w szkole traktują dziecko z szacunkiem oraz uwzględniają jego potrzeby. Cały personel, realizując te cele, działa w ramach obowiązującego prawa, przepisów wewnętrznych oraz swoich kompetencji.

§ 3

Ilekróć w statucie jest mowa o:

- 1) **POLITYCE** – należy przez to rozumieć Politykę Ochrony Małoletnich w Młodzieżowym Ośrodku Socjoterapii im. Kompanii Gołanieckiej w Gołańczy.
- 2) **SZKOLE/PLACÓWCE/OŚRODKU** – należy przez to rozumieć Szkołę Podstawową oraz Branżową Szkołę I stopnia, Internat w Młodzieżowym Ośrodku Socjoterapii im. Kompanii Gołanieckiej w Gołańczy;
- 3) **Pracodawcy** – należy przez to rozumieć Młodzieżowy Ośrodek Socjoterapii w Gołańczy ,
- 4) **dziecku, uczniu, małoletnim** – należy przez to rozumieć osobę która nie ukończyła 18 lat i nie zawarła związku małżeńskiego;
- 5) **pracownikach** – należy przez to rozumieć nie tylko osoby zatrudnione w Placówce, ale wolontariuszy, praktykantów, osoby z którymi zostały zawarte umowy cywilnoprawne;
- 6) **nauczycielach** – należy przez to rozumieć nauczycieli, wychowawców i innych pracowników pedagogicznych zatrudnionych w Placówce na podstawie ustawy z 26 stycznia 1982 r. – Karta Nauczyciela;
- 7) **wychowawcy** – należy przez to rozumieć nauczyciela, któremu opiece powierzono jeden oddział w Szkole,
- 8) **wychowawcy indywidualni**- należy przez to rozumieć wychowawcę odpowiedzialnego za indywidualny proces edukacyjno-terapeutyczny danego dziecka,
- 9) **rodzicach** – należy przez to rozumieć rodziców, a także prawnych opiekunów dziecka oraz osoby (podmioty) sprawujące pieczę zastępczą nad dzieckiem Szkoły;
- 10) **uczniach/wychowankach** – należy przez to rozumieć uczennice i uczniów Szkoły/wychowanków placówki;
- 11) **dyrektorze** – należy przez to rozumieć dyrektora Placówki;
- 12) **radzie pedagogicznej** – należy przez to rozumieć organ szkoły, w którego skład wchodzi wszyscy pracownicy pedagogiczni Szkoły;
- 13) **samorządzie uczniowskim** – należy przez rozumieć samorząd uczniowski Szkoły;
- 14) **krzywdzeniu** – należy przez to rozumieć każde zamierzone lub niezamierzone działanie, lub zaniechanie działania jednostki, instytucji lub społeczeństwa jako całości i każdy rezultat takiego działania lub bezczynności, które naruszają równe prawa i swobody dzieci i/lub zakłócają ich optymalny rozwój.

Wyróżnia się następujące formy krzywdzenia:

- **przemoc fizyczna** wobec dziecka to przemoc, w wyniku której dziecko doznaje faktycznej fizycznej krzywdy lub jest nią potencjalnie zagrożone. Krzywda ta następuje w wyniku działania bądź zaniechania działania ze strony rodzica lub innej osoby odpowiedzialnej za dziecko, lub ze strony osoby, której dziecko ufa, bądź która ma nad nim władzę. Przemoc fizyczna wobec dziecka może być czynnością powtarzalną lub jednorazową,

- **przemoc psychiczna** wobec dziecka to przewlekła, nie fizyczna, szkodliwa interakcja pomiędzy dzieckiem a opiekunem, obejmująca zarówno działania, jak i zaniechania. Zaliczamy do niej m.in.: niedostępność emocjonalną, zaniedbywanie emocjonalne, relację z dzieckiem opartą na wrogości, obwinianiu, oczernianiu, odrzucaniu, nieodpowiednie rozwojowo lub niekonsekwentne interakcje z dzieckiem, niedostrzeganie lub nieuznanie indywidualności dziecka i granic psychicznych pomiędzy rodzicem a dzieckiem.
- **wykorzystywanie seksualne** dziecka to włączanie dziecka w aktywność seksualną, której nie jest ono w stanie w pełni zrozumieć i udzielić na nią świadomej zgody i/lub na którą nie jest dojrzałe rozwojowo i nie może zgodzić się w ważny prawnie sposób i/lub która jest niezgodna z normami prawnymi lub obyczajowymi danego społeczeństwa. Z wykorzystaniem seksualnym mamy do czynienia, gdy taka aktywność wystąpi między dzieckiem a dorosłym lub dzieckiem a innym dzieckiem, jeśli te osoby ze względu na wiek bądź stopień rozwoju pozostają w relacji opieki, zależności, władzy,
- **zaniedbywanie dziecka** to chroniczne lub incydentalne niezaspokajanie jego podstawowych potrzeb fizycznych i psychicznych i/lub nierespektowanie jego podstawowych praw, powodujące zaburzenia jego zdrowia i/lub trudności w rozwoju. Do zaniedbywania dochodzi w relacji dziecka z osobą, która jest zobowiązana do opieki, wychowania, troski i ochrony dziecka

Rozdział 2

Rozpoznawanie i reagowanie na czynniki ryzyka i symptomy krzywdzenia dzieci

§ 4

1. Pracownicy placówki posiadają wiedzę i w ramach wykonywanych obowiązków zwracają uwagę na **czynniki ryzyka i symptomy krzywdzenia dzieci**.
2. **Czynniki ryzyka** krzywdzenia dziecka określa załącznik nr 1 do niniejszej POLITYKI.
3. **Symptomy krzywdzenia** dziecka określa załącznik nr 2 do niniejszej POLITYKI.

§ 5

1. Znajomość **czynników ryzyka** i umiejętne ich rozpoznawanie umożliwiają:
 - 1) identyfikowanie dzieci, które są bardziej narażone na krzywdzenie,
 - 2) planowanie działań profilaktycznych wobec rodziny na bardzo wczesnym etapie życia dziecka, w tym również działań profilaktycznych adresowanych do dzieci,
 - 3) przerwanie stosowania przemocy wobec dzieci.
2. Wystąpienie jednego lub nielicznych czynników ryzyka nie jest jednoznacznym sygnałem, że w rodzinie dochodzi do krzywdzenia dziecka. Jeżeli jednak liczba czynników zwiększa się lub jeden z nich nasila się, należy podjąć wnikliwą obserwację dziecka i rodziny.

3. W przypadku zidentyfikowania czynników ryzyka pracownicy podejmują rozmowę z rodzicami, przekazując informacje na temat dostępnej oferty wsparcia (np. psychologicznej, materialnej) i motywując ich do szukania dla siebie pomocy.
4. Pracownicy monitorują sytuację i dobrostan dziecka.
5. W przypadku, gdy do zidentyfikowania czynników ryzyka dochodzi przez wolontariusza, praktykanta, inną osobę dorosłą niebędącą pracownikiem należy poinformować o tym: **DYREKTORA** albo **PEDAGOGA / PSYCHOLOGA**, który na podstawie uzyskanych informacji będzie prowadził niezbędne czynności o których mowa w ust. 3.

§ 6

1. Znajomość **symptomów krzywdzenia dziecka** i umiejętne ich rozpoznawanie umożliwia:
 - 1) identyfikowanie dzieci, które są krzywdzone,
 - 2) przerwanie stosowania przemocy wobec dzieci.
2. W przypadku podjęcia przez pracownika podejrzenia, że dziecko jest krzywdzone należy zareagować zgodnie z odpowiednią procedurą interwencji wskazaną w niniejszej **POLITYCE**.

Rozdział 3

Zasady bezpiecznych relacji w Placówce

§ 7

1. Pracownik oraz inna osoba dorosła dopuszczona do czynności z dziećmi jest obowiązany do utrzymywania profesjonalnej relacji z małoletnim.
2. Reakcja, komunikat lub działanie pracownika wobec małoletniego są adekwatne do sytuacji, bezpieczne, uzasadnione i sprawiedliwe wobec innych małoletnich.
3. Pracownicy traktują dziecko z szacunkiem oraz uwzględniają jego godność i potrzeby.

§ 8

1. Zasady bezpiecznych relacji pracownika z dzieckiem określa załącznik nr 3 do niniejszej **POLITYKI**.
2. Zasady bezpiecznych relacji między małoletnimi określa załącznik nr 4 do niniejszej **POLITYKI**.

§ 9

Pracownicy znają i stosują zasady bezpiecznych relacji pracownik – dziecko i dziecko–dziecko ustalone w Młodzieżowym Ośrodku Socjoterapii im. Kompanii Gołanieckiej w Gołanicy.

Rozdział 4

Procedury interwencji oraz osoby odpowiedzialne – zasady ogólne

§ 10

1. Zagrożenie bezpieczeństwa małoletnich może przybierać różne formy, z wykorzystaniem różnych sposobów kontaktu i komunikowania.
2. Na potrzeby POLITYKI przyjęto następującą kwalifikację zagrożenia bezpieczeństwa dzieci:
 - 1) popełniono przestępstwo na szkodę dziecka (np. wykorzystanie seksualne, znęcanie się nad dzieckiem, zgwałcenie),
 - 2) doszło do innej formy krzywdzenia, niebędącej przestępstwem, takiej jak np. krzyk, kary fizyczne, poniżanie;
 - 3) doszło do zaniedbania potrzeb życiowych dziecka (np. związanych z żywieniem, higieną czy zdrowiem);
3. Na potrzeby POLITYKI wyróżniono procedury interwencji w przypadku podejrzenia, czy ujawnienia działania na szkodę dziecka przez:
 - 1) pracownika, innej osoby dorosłej (np. wolontariusza, praktykanta)
 - 2) rodziców/opiekunów prawnych i faktycznych
 - 3) inne dziecko

§ 11

W przypadku podjęcia przez pracownika placówki podejrzenia, że dziecko jest krzywdzone, pracownik ma obowiązek sporządzenia NOTATKI SŁUŻBOWEJ i przekazania uzyskanej informacji WYCHOWAWCY INDYWIDUALNEMU/ PEDAGOGOWI BĄDŹ PSYCHOLOGOWI, DYREKTOROWI I WICEDYREKTOROWI,

§ 12

1. WYCHOWAWCA INDYWIDUALNY/ PEDAGOG/PSYCHOLOG wzywa rodzica dziecka, którego krzywdzenie podejrzewa oraz informuje ich o podejrzeniu.
2. WYCHOWAWCA INDYWIDUALNY/ PEDAGOG/PSYCHOLOG powinien sporządzić PLAN POMOCY DZIECKU.
3. Plan pomocy dziecku powinien zawierać wskazania dotyczące:
 - 1) podjęcia przez placówkę działań w celu zapewnienia dziecku bezpieczeństwa, w tym zgłoszenie podejrzenia krzywdzenia do odpowiedniej placówki;
 - 2) wsparcia, jakie placówka zaoferuje dziecku;
 - 3) skierowania dziecka do specjalistycznej placówki pomocy dziecku, jeżeli istnieje taka potrzeba.

§ 13

1. W przypadkach bardziej skomplikowanych (dotyczących wykorzystywania seksualnego oraz znęcania się fizycznego i psychicznego o dużym nasileniu) kierownictwo placówki powołuje ZESPÓŁ INTERWENCYJNY, w skład którego mogą wejść: PEDAGOG/PSYCHOLOG, WYCHOWAWCA INDYWIDUALNY/WYCHOWAWCA KLASY dziecka, DYREKTOR, WICEDYREKTOR, inni pracownicy mający wiedzę o krzywdzeniu dziecka lub o dziecku (dalej okreśłani jako: ZESPÓŁ INTERWENCYJNY).
2. ZESPÓŁ INTERWENCYJNY sporządza PLAN POMOCY DZIECKU, spełniający wymogi określone w § 12 ust. 3 POLITYKI.
3. W przypadku, gdy podejrzenie krzywdzenia zgłosili opiekunowie dziecka, powołanie zespołu jest obligatoryjne. ZESPÓŁ INTERWENCYJNY wzywa opiekunów dziecka na spotkanie wyjaśniające, podczas którego może zaproponować opiekunom zdiagnozowanie zgłaszanego podejrzenia w zewnętrznej, bezstronnej instytucji. Ze spotkania sporządza się protokół.

§ 14

1. PLAN POMOCY DZIECKU jest przedstawiany przez WYCHOWAWCĘ INDYWIDUALNEGO/ PEDAGOGA/PSYCHOLOGA opiekunom z zaleceniem współpracy przy jego realizacji.
2. PEDAGOG/PSYCHOLOG informuje rodziców o obowiązku placówki zgłoszenia podejrzenia krzywdzenia dziecka do odpowiedniej instytucji (prokuratura/policja lub sąd rodzinny, ośrodek pomocy społecznej bądź przewodniczący zespołu interdyscyplinarnego – procedura „Niebieskie Karty” – w zależności od zdiagnozowanego typu krzywdzenia i skorelowanej z nim interwencji).
3. Po poinformowaniu rodziców przez PEDAGOGA/PSYCHOLOGA – zgodnie z paragrafem poprzedzającym – DYREKTOR lub wyznaczony przez niego pracownik składa zawiadomienie o podejrzeniu przestępstwa do prokuratury/policji lub wniosek o wgląd w sytuację rodziny do sądu rejonowego, wydziału rodzinnego i nieletnich, ośrodka pomocy społecznej lub przesyła formularz „Niebieska Karta – A” do przewodniczącego zespołu interdyscyplinarnego.
4. Dalszy tok postępowania leży w kompetencjach instytucji wskazanych w punkcie poprzedzającym.

§ 15

W przypadku gdy podejrzenie krzywdzenia zgłosili rodzice dziecka, a podejrzenie to nie zostało potwierdzone, należy o tym fakcie poinformować rodziców dziecka na piśmie.

§ 16

1. Z przebiegu interwencji sporządza się KARTĘ INTERWENCJI, której wzór stanowi Załącznik nr 5 do niniejszej POLITYKI. Kartę załącza się do dokumentacji prowadzonej przez osobę wyznaczoną do koordynowania stosowania standardów ochrony małoletnich.
2. Wszyscy pracownicy i inne osoby, które w związku z wykonywaniem obowiązków służbowych podjęły informację o krzywdzeniu dziecka lub informacje z tym związane, są zobowiązane do zachowania tych informacji w tajemnicy, wyłączając informacje przekazywane uprawnionym instytucjom w ramach działań interwencyjnych.

Rozdział 5

Procedura postępowania w przypadku krzywdzenia małoletniego przez pracownika SZKOŁY lub inną osobę dorosłą

§ 17

1. W przypadku podjęcia przez pracownika podejrzenia, że dziecko jest krzywdzone, pracownik ma obowiązek sporządzenia NOTATKI SŁUŻBOWEJ i przekazania uzyskanej informacji *DYREKTOROWI, WICEDYREKTOROWI*, a w przypadku sprawy dotyczącej pracownika SZKOŁY do DYREKTORA odpowiedzialnego za monitorowanie realizacji POLITYKI. Notatka może mieć formę pisemną lub postać elektroniczną. Wzór NOTATKI SŁUŻBOWEJ zawiera załącznik nr 6 do niniejszej POLITYKI
2. Interwencja prowadzona jest przez PEDAGOGA, PSYCHOLOGA (*ale może być również przez DYREKTORA lub WICEDYREKTORA*),
3. Jeżeli zgłoszono krzywdzenie ze strony PEDAGOGA, PSYCHOLOGA, wówczas interwencja prowadzona jest przez DYREKTORA.
4. Jeżeli zgłoszono krzywdzenie ze strony DYREKTORA, wówczas działania interwencyjne opisane w niniejszej procedurze podejmuje osoba, która dostrzegła krzywdzenie lub do której zgłoszono podejrzenie krzywdzenia.

§ 18

W przypadku krzywdzenia dziecka przez **pracownika** DYREKTOR/ WICEDYREKTOR MONITORUJĄCY POLITYKĘ podejmują następujące działania:

- 1) natychmiastowo odsuwa pracownika od wszelkich form kontaktu z dziećmi (nie tylko dzieckiem pokrzywdzonym) do czasu wyjaśnienia sprawy,
- 2) przeprowadza z poszanowaniem godności i intymności rozmowę z dzieckiem i innymi osobami mającymi lub mogącymi mieć wiedzę o zdarzeniu i o sytuacji osobistej (rodzinnej, zdrowotnej) dziecka, w szczególności jego rodzicami. DYREKTOR/WICEDYREKTOR stara się ustalić przebieg zdarzenia, ale także wpływ zdarzenia na zdrowie psychiczne i fizyczne dziecka. Ustalenia są spisywane na KARCIE INTERWENCJI (załącznik nr 5).

- 3) przeprowadza rozmowę z rodzicami dziecka przedstawiając PLAN POMOCY DZIECKU w szkole, przy udziale pedagoga lub psychologa szkolnego;
- 4) przeprowadza rozmowę dyscyplinującą z pracownikiem, przedstawia konsekwencje, w przypadku nieprzestrzegania POLITYKI OCHRONY DZIECI PRZED KRZYWDZENIEM;
- 5) podejmuje w stosunku do nauczyciela lub pracownika działania dyscyplinujące wynikające z Karty Nauczyciela (powiadamia Rzecznika dyscyplinarnego przy Wojewodzie/Kuratorze Oświaty) lub Kodeksu pracy;
- 6) w przypadku, gdy wobec dziecka popełniono przestępstwo DYREKTOR sporządza zawiadomienie o możliwości popełnienia przestępstwa i przekazuje je do właściwej miejscowo policji lub prokuratury. Wzór zawiadomienia znajduje się w Załączniku nr 7 do niniejszej POLITYKI.

§ 19

W przypadku zgłoszenia przemocy wobec dziecka ze strony osoby dorosłej nie będącej pracownikiem PEDAGOG SZKOLNY/PSYCHOLOG wyjaśniając sprawę podejmują następujące działania:

- 1) przeprowadza z poszanowaniem godności i intymności rozmowę z dzieckiem i innymi osobami mającymi lub mogącymi mieć wiedzę o zdarzeniu i o sytuacji osobistej (rodzinnej, zdrowotnej) dziecka, w szczególności jego rodzicami. DYREKTOR/WICEDYREKTOR stara się ustalić przebieg zdarzenia, ale także wpływ zdarzenia na zdrowie psychiczne i fizyczne dziecka. Ustalenia są spisywane na KARCIE INTERWENCJI (załącznik nr 5).
- 2) opracowuje PLAN POMOCY DZIECKU,
- 3) przeprowadza rozmowę z rodzicami dziecka przedstawiając PLAN POMOCY DZIECKU w placówce;
- 4) współpracuje z rodzicami i WYCHOWAWCĄ INDYWIDUALNYM ORAZ WYCHOWAWCĄ KLASY przy jego realizacji.

§ 20

1. Plan pomocy dziecku uwzględnia:
 - 1) podjęcia działań przez szkołę w celu zapewnienia dziecku bezpieczeństwa, w tym zgłoszenie podejrzenia krzywdzenia do odpowiedniej instytucji: w przypadku podejrzenia przestępstwa zawiadomienie policji lub prokuratury,
 - 2) form wsparcia, jakie placówka zaoferuje dziecku,
 - 3) propozycji skierowania dziecka do specjalistycznej placówki pomocy dziecku, jeśli istnieje taka potrzeba.
2. PEDAGOG/PSYCHOLOG monitoruje i relacjonuje dyrektorowi oraz rodzicom przebieg realizacji planu.

§ 21

1. W przypadkach bardziej skomplikowanych (dotyczących wykorzystywania seksualnego oraz znęcania się fizycznego i psychicznego o dużym nasileniu) dyrektor powołuje ZESPÓŁ INTERWENCYJNY, w skład którego mogą wejść: pedagog/psycholog, wychowawca dziecka, wychowawca indywidualny, dyrektor, inni pracownicy mający wiedzę o krzywdzeniu dziecka lub o dziecku (dalej określani jako: zespół interwencyjny).
2. Zespół interwencyjny sporządza PLAN POMOCY DZIECKU, spełniający wymogi określone w § 20 Polityki, na podstawie informacji PEDAGOGA/PSYCHOLOGA szkolnego oraz innych, uzyskanych przez członków Zespołu.
3. W przypadku, gdy podejrzenie krzywdzenia zgłosili rodzice dziecka, powołanie Zespołu jest obligatoryjne. Zespół interwencyjny wzywa opiekunów dziecka na spotkanie wyjaśniające. Ze spotkania sporządza się protokół.

§ 22

1. Z przebiegu interwencji sporządza się KARTĘ INTERWENCJI, której wzór stanowi załącznik nr 5 do niniejszej POLITYKI. Kartę załącza się do dokumentacji małoletniego.
2. Wszyscy pracownicy placówki i inne osoby, które w związku z wykonywaniem obowiązków służbowych podjęły informację o krzywdzeniu dziecka lub informacje z tym związane, są zobowiązane do zachowania tych informacji w tajemnicy, wyłączając informacje przekazywane uprawnionym instytucjom w ramach działań interwencyjnych.

§ 23

W przypadku podejrzenia, że życie dziecka jest zagrożone lub grozi mu ciężki uszczerbek na zdrowiu należy niezwłocznie poinformować odpowiednie służby (Policja, pogotowie ratunkowe), dzwoniąc pod numer 112, 997 lub 998 (pogotowie). Poinformowania służb dokonuje pracownik, który pierwszy powziął informację o zagrożeniu i następnie wypełnia KARTĘ INTERWENCJI.

Rozdział 6

Procedura postępowania w przypadku krzywdzenia małoletniego przez rodzica

§ 24

1. W przypadku podjęcia przez pracownika podejrzenia, że dziecko jest krzywdzone przez rodziców, pracownik ma obowiązek sporządzenia NOTATKI SŁUŻBOWEJ i przekazania uzyskanej informacji *DYREKTOROWI, WICEDYREKTOROWI, PEDAGOGOWI, PSYCHOLOGOWI*. Notatka może mieć formę pisemną lub postać elektroniczną. Wzór notatki służbowej zawiera załącznik nr 6 do niniejszej POLITYKI
2. W przypadku gdy zgłaszającym krzywdzenie jest małoletni pracownik przyjmuje informację, zapewniając dyskrecję zgłaszającemu poprzez wysłuchanie go bez świadków. Z rozmowy sporządza notatkę służbową (zał. nr 1) i informuje o tym PEDAGOGA/PSYCHOLOGA.
3. PEDAGOG/PSYCHOLOG przeprowadza rozmowę z dzieckiem i innymi osobami mającymi lub mogącymi mieć wiedzę o zdarzeniu i o sytuacji osobistej (rodzinnej, zdrowotnej) dziecka. Stara się ustalić przebieg zdarzenia, ale także wpływ zdarzenia na zdrowie psychiczne i fizyczne dziecka. Ustalenia są spisywane na karcie interwencji (załącznik nr 5).

§ 25

Jeżeli rodzice są osobami podejrzanymi o stosowanie przemocy, pedagog/psycholog/wychowawca indywidualny przeprowadza z nimi rozmowę na temat konsekwencji stosowania przemocy wobec dziecka oraz o obowiązkach prawnych szkoły: wszczęcie procedury „Niebieskie Karty” oraz w przypadku popełnienia przestępstwa zgłoszenia sprawy do prokuratury oraz w przypadku zagrożenia dobra dziecka do sądu rodzinnego. Informuje te osoby o możliwościach podjęcia leczenia i udziale w programach dla osób stosujących przemoc.

§ 26

1. ZESPÓŁ dokonuje diagnozy sytuacji i potrzeb dziecka oraz sporządza PLAN POMOCY DZIECKU, który uwzględnia sposoby zapewnienia dziecku bezpieczeństwa oraz opis wsparcia, jakie szkoła może zaoferować dziecku. Przygotowuje informację o placówkach pomocy dziecku.
2. W przypadku podejrzenia, że dziecko doświadcza jednorazowej przemocy fizycznej (np. klasy, popychanie), przemocy psychicznej (np. poniżanie, dyskryminacja, ośmieszanie) lub innych niepokojących zachowań (np. krzyk, niestosowne komentarze) przy braku współpracy rodziców lub powtarzających się przemocy DYREKTOR składa wniosek do sądu rodzinnego o wgląd w sytuację
3. ZESPÓŁ informuje o swoich działaniach DYREKTORA/WICEDYREKTORA.
4. ZESPÓŁ monitoruje sytuację dziecka, udzielając wsparcia i organizując pomoc stosownie do jego potrzeb.

§ 27

W przypadku podejrzenia, że rodzic dziecka zaniedbuje jego potrzeby lub rodzina jest niewydolna wychowawczo (np. dziecko chodzi w nieadekwatnych do pogody ubraniach, opuszcza miejsce zamieszkania bez nadzoru osoby dorosłej, nie realizuje obowiązku szkolnego), rodzina stosuje przemoc wobec dziecka (rodzic/inny domownik krzyczy na dziecko, stosuje klapsy lub podobne rodzajowo kary fizyczne), DYREKTOR informuje właściwy ośrodek pomocy społecznej o potrzebie pomocy rodzinie, gdy niespełnianie potrzeb wynika z sytuacji ubóstwa. PEDAGOG/PSYCHOLOG mają możliwość wszczęcia procedury Niebieskiej Karty.

§ 28

1. W przypadku podejrzenia że małoletni doświadcza krzywdzenia z uszczerbkiem na zdrowiu, wykorzystania seksualnego lub/i zagrożone jest jego życie należy niezwłocznie poinformować odpowiednie służby (Policja, pogotowie ratunkowe), dzwoniąc pod numer 112, 997 lub 998 (pogotowie). Poinformowania służb dokonuje pracownik, który pierwszy powziął informację o zagrożeniu i następnie wypełnia KARTĘ INTERWENCJI.
2. W przypadku podejrzenia że małoletni doświadcza krzywdzenia innymi typami przestępstw niż wskazane w ustępie poprzedzającym DYREKTOR składa pisemne zawiadomienie o możliwości popełnienia przestępstwa i przekazuje je do właściwej miejscowo policji lub prokuratury. Wzór zawiadomienia znajduje się w Załączniku nr 8 do niniejszej POLITYKI.
3. Dalszy tok postępowania leży w kompetencji instytucji, o których mowa w ustępach poprzedzających.

Rozdział 7

Procedura postępowania w przypadku krzywdzenia dziecka przez rówieśników

§ 29

1. W przypadku podjęcia przez pracownika podejrzenia, że dziecko jest krzywdzone przez inne dziecko pracownik ma obowiązek sporządzenia NOTATKI SŁUŻBOWEJ i przekazania uzyskanej informacji do WYCHOWAWCY INDYWIDUALNEGO, który informuje o tym fakcie Pedagoga/Psychologa i Dyrektora/Wicedyrektora placówki. Notatka może mieć formę pisemną lub postać elektroniczną. Wzór notatki służbowej zawiera załącznik nr 6 do niniejszej POLITYKI
2. W przypadku, gdy zgłaszającym krzywdzenie jest małoletni pracownik przyjmuje informację, zapewniając dyskrecję zgłaszającemu poprzez wysłuchanie go bez świadków. Z rozmowy sporządza notatkę służbową (zał. nr 1) i informuje o zaistniałym fakcie WYCHOWAWCĘ INDYWIDUALNEGO.

3. WYCHOWAWCA INDYWIDUALNY informuje o zdarzeniu PEDAGOGA/PSYCHOLOGA i w jego obecności przeprowadza rozmowę wyjaśniającą z osobą poszkodowaną oraz uczniem/uczniemi podejrzanymi o krzywdzenie.
4. Wychowawca indywidualny opracowuje PLAN POMOCY DZIECKU.
5. Pedagog /psycholog monitoruje sytuację dziecka przy współpracy z wychowawcą i rodzicami/opiekunami.

§ 30

W przypadku podejrzenia krzywdzenia dziecka przez inne dziecko z jednostki (np. na zajęciach) należy przeprowadzić rozmowę z dzieckiem podejrzanym o krzywdzenie oraz jego rodzicami, a także oddzielnie z dzieckiem poddawany krzywdzeniu i jego rodzicami. Ponadto należy porozmawiać z innymi osobami mającymi wiedzę o zdarzeniu. W trakcie rozmów należy dążyć do ustalenia przebiegu zdarzenia, a także wpływu zdarzenia na zdrowie psychiczne i fizyczne dziecka krzywdzonego. Ustalenia są spisywane na KARCIE INTERWENCJI (załącznik nr 5). Dla dziecka krzywdzącego oraz krzywdzonego sporządza się oddzielne KARTY INTERWENCJI

§ 31

W przypadku podejrzenia, że małoletni doświadcza ze strony innego dziecka jednorazowo innej przemocy fizycznej (np. popychanie, szturchanie), przemocy psychicznej (np. poniżanie, dyskryminacja, ośmieszanie) lub innych niepokojących zachowań (np. krzyk, niestosowne komentarze) przy braku powtarzającej się przemocy DYREKTOR składa wniosek do sądu rodzinnego o wgląd w sytuację dziecka (o wszczęcie postępowania o demoralizacji małoletniego, jeżeli sprawa dotyczy dziecka w wieku co najmniej 10 lat)

§ 32

1. Wspólnie z rodzicami dziecka krzywdzącego należy opracować PLAN NAPRAWCZY, celem zmiany niepożądanych zachowań.
2. Z rodzicami dziecka poddawanego krzywdzeniu należy opracować PLAN POMOCY DZIECKU, włączając w ten plan sposoby odizolowania go od źródeł zagrożenia.

§ 33

W trakcie rozmów należy upewnić się, że dziecko podejrzanego o krzywdzenie innego dziecka samo nie jest krzywdzone przez rodziców, innych dorosłych bądź inne dzieci. W przypadku potwierdzenia takiej okoliczności należy przejść do procedury z Rozdziału 7.

§ 34

W przypadku, gdy dziecko krzywdzące nie uczęszcza do Młodzieżowego Ośrodka Socjoterapii im. Kompanii Gołanieckiej w Gołańczy należy porozmawiać z dzieckiem poddawany krzywdzeniu, innymi osobami mającymi wiedzę o zdarzeniu, a także z rodzicami dziecka krzywdzonego celem ustalenia przebiegu zdarzenia, a także wpływu zdarzenia na zdrowie psychiczne i fizyczne dziecka. Wychowawca indywidualny organizuje spotkanie/a z opiekunami dziecka, którym przekazuje informacje o zdarzeniu oraz o potrzebie/możliwości skorzystania ze specjalistycznego wsparcia, w tym u innych podmiotach lub służb oraz o sposobach reakcji na zdarzenie (poinformowanie sądu rodzinnego, poinformowanie szkoły, poinformowanie rodziców dziecka krzywdzącego).

§ 35

Jeżeli osobą podejrzaną o krzywdzenie jest dziecko w wieku od 13 do 17 lat, a jego zachowanie stanowi czyn karalny, należy ponadto poinformować właściwy miejscowo sąd rodzinny poprzez pisemne zawiadomienie o możliwości popełnienia przestępstwa przez nieletniego.

§ 36

Jeżeli osobą podejrzaną o krzywdzenie jest dziecko powyżej lat 17, a jego zachowanie stanowi przestępstwo, wówczas należy poinformować właściwą miejscowo jednostkę prokuratury poprzez pisemne zawiadomienie o możliwości popełnienia przestępstwa.

Rozdział 8

Zasady ochrony wizerunku dziecka

§ 37

1. Młodzieżowy Ośrodek Socjoterapii im Kompanii Gołanieckiej w Gołańczy zapewnia najwyższe standardy ochrony danych osobowych dzieci zgodnie z obowiązującymi przepisami prawa.
2. Młodzieżowy Ośrodek Socjoterapii im Kompanii Gołanieckiej w Gołańczy, uznając prawo dziecka do prywatności i ochrony dóbr osobistych, zapewnia ochronę wizerunku dziecka.
3. Zasady ochrony wizerunku dziecka stanowi Załącznik nr 9 do niniejszej POLITYKI.

Rozdział 9

Zasady dostępu małoletnich do Internetu oraz ochrony przed szkodliwymi treściami

§ 38

Młodzieżowy Ośrodek Socjoterapii im. Kompanii Gołanieckiej w Gołanicy, zapewniając dzieciom dostęp do internetu, jest zobowiązany podejmować działania zabezpieczające dzieci przed dostępem do treści, które mogą stanowić zagrożenie dla ich prawidłowego rozwoju; w szczególności należy zainstalować i aktualizować oprogramowanie zabezpieczające.

§ 39

Na terenie Ośrodka dostęp małoletniego do internetu możliwy jest:

- 1) pod nadzorem pracownika na zajęciach w Sali komputerowej;
- 2) bez nadzoru nauczyciela – na swoich telefonach komórkowych, znajdujących się w depozytach wychowanków (dostęp swobodny po uzyskaniu odpowiedniego światła zgodnie z punktowym systemem oceny zachowania);
- 3) za pomocą sieci wifi placówki, po podaniu hasła.

§ 40

1. W przypadku dostępu realizowanego pod nadzorem pracownika, pracownik placówki ma obowiązek informowania małoletnich o zasadach bezpiecznego korzystania z internetu.
2. Pracownik czuwa także nad bezpieczeństwem korzystania z internetu przez dzieci podczas lekcji.
3. Aby skorzystać z sieci WIFI małoletni otrzymuje hasło do sieci po zapoznaniu się i zaakceptowaniu **Regulaminu korzystania z WIFI**.

§ 41

1. Osobą odpowiedzialną za bezpieczeństwo sieci komputerowej w placówce jest Damian Wodkowski.
2. W miarę możliwości osoba odpowiedzialna za internet przeprowadza z małoletnimi cykliczne szkolenia dotyczące bezpiecznego korzystania z internetu.

§ 42

Ośrodek zapewnia stały dostęp do materiałów edukacyjnych, dotyczących bezpiecznego korzystania z internetu, przy komputerach, z których możliwy jest dostęp swobodny.

§ 43

1. Osoba odpowiedzialna za internet zapewnia, aby sieć internetowa Młodzieżowego Ośrodka Socjoterapii im. Kompanii Gołanieckiej w Gołańczy była zabezpieczona przed niebezpiecznymi treściami, instalując i aktualizując odpowiednie, nowoczesne oprogramowanie.
2. Wymienione w ust. 1 oprogramowanie jest aktualizowane przez wyznaczonego pracownika w miarę potrzeb.
3. Wyznaczony pracownik przynajmniej raz w miesiącu sprawdza, czy na komputerach ze swobodnym dostępem, podłączonych do internetu nie znajdują się niebezpieczne treści. W przypadku znalezienia niebezpiecznych treści, wyznaczony pracownik stara się ustalić, kto korzystał z komputera w czasie ich wprowadzenia.

§ 44

1. Informację o dziecku, które korzystało z komputera w czasie wprowadzenia niebezpiecznych treści, wyznaczony pracownik przekazuje DYREKTOROWI, które aranżuje dla dziecka rozmowę z Wychowawcą indywidualnym,
2. Wychowawca indywidualny przeprowadza z dzieckiem, o którym mowa w ustępach poprzedzających, rozmowę na temat bezpieczeństwa w Internecie.
3. Jeżeli w wyniku przeprowadzonej rozmowy Wychowawca indywidualny uzyska informację, że dziecko jest krzywdzone, podejmuje działania opisane w rozdziale 5 i kolejnych niniejszej POLITYKI.

§ 45

Procedurę ochrony dzieci przed treściami szkodliwymi i zagrożeniami w sieci stanowi załącznik nr 10 do niniejszej POLITYKI.

Rozdział 10

Monitoring stosowania POLITYKI

§ 46

1. Osobę odpowiedzialną za POLITYKĘ OCHRONY MAŁOLETNIICH PRZED KRZYWDZENIEM w OŚRODKU jest WICEDYREKTOR/DYREKTOR.
2. Osoba, o której mowa w ust. 1, jest odpowiedzialna za:
 - 1) przygotowanie pracowników OŚRODKA do stosowania standardów ustalonych w niniejszej POLITYCE prze zorganizowanie szkoleń wewnętrznych; pracownicy uczestniczący w szkoleniu potwierdzają fakt uczestnictwa w nim
 - 2) monitorowanie realizacji POLITYKI,
 - 3) reagowanie na sygnały naruszenia *Polityki*
 - 4) prowadzenie REJESTRU ZGŁOSZEŃ, na podstawie KART INTWERWENCJI,
 - 5) proponowanie zmian w POLITYCE.
3. WICEDYREKTOR/DYREKTOR współpracuje w tym zakresie z PEDAGOGIEM/PSYCHOLOGIEM
4. Osoba, o której mowa w ust. 1, przeprowadza wśród pracowników, rodziców, małoletnich Placówki, raz na 12 miesięcy, ankietę monitorującą poziom realizacji *Polityki*. Wzór ANKIETY stanowi Załącznik nr 11 do niniejszej *Polityki*.
5. W ankiecie pracownicy, rodzice, małoletnich SZKOŁY mogą proponować zmiany *Polityki* oraz wskazywać naruszenia POLITYKI w SZKOLE.
6. Osoba, o której mowa w ust. 1, dokonuje opracowania wypełnionych przez pracowników SZKOŁY ankiet. Sporządza na tej podstawie SPRAWOZDANIE z monitoringu, które następnie przekazuje DYREKTOROWI.
7. Sprawozdanie z monitoringu stanowi załącznik do 12 do niniejszej *Polityki*
8. DYREKTOR wprowadza do POLITYKI niezbędne zmiany i ogłasza pracownikom, dzieciom i ich rodzicom nowe brzmienie POLITYKI.

§ 54

1. W ramach monitoringu zasad i praktyk ochrony małoletnich DYREKTOR/WICEDYREKTOR, PEDAGOG/PSYCHOLOG konsultuje się z rodzicami uczniów podczas spotkań dyrektora z rodzicami, w formie ankiet kierowanych do rodziców, rozmów pedagoga/psychologa z rodzicami.
2. W ramach monitoringu stosowania POLITYKI DYREKTOR/WICEDYREKTOR, PEDAGOG/PSYCHOLOG konsultują się z dziećmi podczas spotkań z przedstawicielami Samorządu Wychowanków.

Rozdział 12

Przepisy końcowe

§ 55

1. POLITYKA wchodzi w życie z dniem z dniem ogłoszenia.
2. Ogłoszenie następuje w sposób dostępny dla pracowników OŚRODKA, dzieci i ich rodziców, w szczególności poprzez wywieszenie w miejscu ogłoszeń dla pracowników lub poprzez przesłanie jej tekstu drogą elektroniczną (na konta pracowników i rodziców w dzienniku elektronicznym, ewentualnie poczta służbową e-mail w stosunku do pracowników) oraz poprzez zamieszczenie na stronie internetowej i wywieszenie w widocznym miejscu w siedzibie na tablicy ogłoszeniowej PEDAGOGA/PSYCHOLOGA, również w wersji skróconej, przeznaczonej dla małoletnich.
3. Zapisy zawarte w dokumencie Polityki obowiązują wszystkich pracowników PLACÓWKI, w tym wolontariuszy, stażystów, praktykantów, inne osoby mające kontakt z uczniami PLACÓWKI a znajomość jej treści potwierdzają własnoręcznym podpisem.
4. Każdy pracownik ma obowiązek zapoznać się z POLITYKĄ i ją stosować.

Załączniki:

Załącznik nr 1. Czynniki ryzyka krzywdzenia dziecka

Załącznik nr 2. Symptomy krzywdzenia dziecka

Załącznik nr 3. Zasady bezpiecznych relacji pracownika z dzieckiem

Załącznik nr 4. Zasady bezpiecznych relacji między małoletnimi

Załącznik nr 5. Karta interwencji

Załącznik nr 6. Notatka służbowa

Załącznik nr 7. Wniosek o wgląd w sytuację dziecka

Załącznik nr 8. Zawiadomienie o możliwości popełnienia przestępstwa

Załącznik nr 9. Zasady ochrony wizerunku dziecka;

Załącznik nr 10. Procedury ochrony dzieci przed treściami szkodliwymi i zagrożeniami w sieci Internet oraz utrwalonymi w innej formie

Załącznik nr 11. Ankieta (monitorująca)

Załącznik nr 12. Sprawozdanie z monitoringu

DYREKTOR
Młodzieżowego Ośrodka Socjoterapii
im. Kompanii Gwardieckiej
w Łodzi
mgr inż. Wioletta Winięcka

Załącznik nr 1. Czynniki ryzyka krzywdzenia dziecka

CZYNNIKI RYZYKA KRZYWDZENIA DZIECKA

Choć dziecko nigdy nie jest winne doświadczanej krzywdy, uznaje się, że niektóre jego cechy, związane np. ze stanem zdrowia, poziomem rozwoju, funkcjonowaniem czy pozycją w rodzinie, mogą bardziej narażać je na doświadczanie przemocy.

Wyodrębnia się **trzy grupy czynników ryzyka**, które mogą wskazywać na zagrożenie pojawienia się przemocy:

CZYNNIKI ZWIĄZANE Z DZIECKIEM

Czynniki ryzyka	Opis
przedwczesny poród, poród bez pomocy medycznej niska waga urodzeniowa poród z ciąży bliźniaczej lub mnogiej krótkie przerwy pomiędzy kolejnymi porodami	Początek życia dziecka, okoliczności jego narodzin, takie jak: przedwczesny poród, poród bez pomocy medycznej, niska waga urodzeniowa, narodziny z ciąży mnogiej oraz krótka przerwa pomiędzy kolejnymi porodami, mogą być czynnikami ryzyka krzywdzenia. Wszystkie te sytuacje stanowią ogromne obciążenie psychiczne i fizyczne dla rodziców.
długotrwały płacz	Nadmierna płaczliwość dziecka z kolei budzi bezradność, poczucie winy rodzica; stany te mogą zamienić się w złość, bezsilność, a w konsekwencji wywołać agresję wobec dziecka czy jego odrzucenie.
wiek dziecka	Czynnikiem ryzyka krzywdzenia może być także określony wiek dziecka. W rozwoju dziecka występują tzw. okresy krytyczne, w których jest większe prawdopodobieństwo pojawienia się pewnych rodzajów krzywdzenia. Najmłodsze dzieci (do 3 r.ż.) są bardziej zależne od opiekunów i spędzają z nimi więcej czasu. Dzieci w tym wieku mają mniejszą zdolność dostosowania się do oczekiwań rodziców, a także słabiej panują nad emocjami. To sprawia, że ryzyko doświadczania przez nie przemocy fizycznej i psychicznej jest większe. Badania wskazują także, że w okresie od osiągnięcia 8 r.ż. przez cały czas dojrzewania dziecko jest bardziej narażone na ryzyko wykorzystywania seksualnego.
przewlekłe choroby niepełnosprawność intelektualna niepełnosprawność ruchowa	Okolicznością zwiększającą prawdopodobieństwo krzywdzenia jest niepełnosprawność intelektualna dziecka, mocno powiązana z ryzykiem wystąpienia przemocy oraz wykorzystania

	<p>seksualnego. Również przewlekłe choroby somatyczne oraz niepełnosprawność ruchowa skutkują dużą, a także trwałą zmianą życia całej rodziny. Bez odpowiedniego wsparcia taka rodzina jest istotnie narażona na wystąpienie krzywdzenia, mogącego przybrać formę jawnego odrzucenia dziecka, biernego zaniedbywania lub czynnych form przemocy, związanych z rozładowywaniem frustracji. W sytuacji niepełnosprawności lub choroby dziecka może dojść również do przemocy psychicznej, która niekiedy wynika ze stawiania dziecku wymagań, jakim nie jest ono w stanie sprostać.</p>
choroby psychiczne	<p>Kolejnym czynnikiem ryzyka są choroby psychiczne dziecka. Wystąpienie u dziecka zaburzeń psychicznych wiąże się z wysokim poziomem stresu i lęku w rodzinie. Łatwo wtedy o eskalację trudnych zachowań pozostałych domowników, np. agresji i przemocy – zarówno fizycznej, jak i słownej.</p>

CZYNNIKI RODZINNE, czyli cechy charakteryzujące funkcjonowanie rodziny oraz cechy poszczególnych jej członków


Czynniki ryzyka	Opis
nieobecność rodziców	<p>Ryzyko wystąpienia krzywdzenia dziecka wiąże się z jego opuszczeniem przez jedno lub oboje rodziców. Nieobecność rodziców – fizyczna bądź psychiczna – jest czynnikiem ryzyka krzywdzenia dzieci, bez względu na ich wiek. Czynnikiem ten zwiększa prawdopodobieństwo zaniedbania fizycznego i emocjonalnego. Konsekwencją tego jest szukanie przez dziecko bliskości i akceptacji u osób obcych, które także mogą być potencjalnymi sprawcami krzywdzenia</p>
autorytarny styl rodzicielstwa doświadczenie przez rodzica przemocy w dzieciństwie kondycja psychiczna rodziców	<p>Prawdopodobieństwo wystąpienia przemocy wobec dziecka związane jest także z tzw. autorytarnym stylem rodzicielstwa, który wynika m.in. z historii życia rodzica, cech jego osobowości oraz kondycji psychicznej. Doświadczenie przez rodzica przemocy w dzieciństwie lub bycie jej świadkiem oraz brak odczuwania bliskości z własnymi rodzicami znacząco zwiększają prawdopodobieństwo powielania podobnych</p>

	zachowań wobec dzieci i wejście w rolę sprawcy.
uzależnienia inne zaburzenia psychiczne rodzica konflikty kryzysy	Uzależnienia i inne zaburzenia psychiczne rodzica są przyczyną większego ryzyka doświadczenia przez dziecko przemocy. Agresji w rodzinie sprzyjają też konflikty i kryzysy.
samotne rodzicielstwo obecność niespokrewnionych osób dorosłych w rodzinie	Do czynników ryzyka krzywdzenia zaliczane jest także samotne rodzicielstwo, będące dla wielu osób sporym wyzwaniem. Ograniczona ilość czasu, który rodzic może poświęcić dziecku, jest przyczyną trudności w budowaniu bliskiej relacji z dzieckiem. Dodatkowo, niestabilna sytuacja rodzinna: brak wsparcia, obecność niespokrewnionych z dzieckiem osób, mogą powodować ryzyko wystąpienia odrzucenia i agresji lub nieprawidłowych relacji.
rodzina zastępcza rodzina adopcyjna	Istotnym czynnikiem ryzyka jest obecność dziecka w nieprzygotowanej wychowawczo i merytorycznie rodzinie zastępczej czy adopcyjnej. Rodzice przyjmujący dzieci pod swoją opiekę bywają niegotowi do tego, aby radzić sobie z bardzo trudnymi emocjami skrzywdzonego wcześniej dziecka. Odrzucenie, skrajna przemoc, których dziecko mogło doświadczyć, wpływają na jego zachowanie oraz funkcjonowanie całego systemu rodzinnego. Porzucone dzieci postrzegają siebie jako niegodne miłości, mało ważne i zasługujące na karę. Swoim zachowaniem często prowokują do odrzucenia czy ukarania, by utwierdzić się w przekonaniach. Kary reaktywują wcześniejsze traumy dziecka i dezorganizują jego zachowanie, względem którego rodzice są bezradni.

CZYNNIKI ZWIĄZANE ZE ŚRODOWISKIEM SPOŁECZNYM:

Czynniki ryzyka	Opis
izolacja społeczna	Do tej grupy zalicza się głównie izolację społeczną, rozumianą jako ubogie kontakty rodziców z innymi osobami lub grupami oraz zamknięcie na relacje pozarodzinne. Sytuacja taka może sprzyjać rozwojowi przemocy, a także większej kontroli sprawcy nad swoimi ofiarami oraz ograniczać szanse na jej ujawnienie i udzielenie pomocy.

ubóstwo w najbliższym otoczeniu rodziny	Ryzyko wystąpienia krzywdzenia dzieci niosą też: ograniczenie możliwości zaspokajania potrzeb materialnych i zdrowotnych, złe warunki mieszkaniowe czy skrajne ubóstwo. Takim sytuacjom często towarzyszy stres rodziców, którzy muszą zapewnić przetrwanie sobie i dziecku
przemoc i patologia	Czynnikami ryzyka krzywdzenia dziecka są także przemoc i patologia społeczna występujące w najbliższym środowisku zamieszkania.

DYREKTOR
Młodzieżowego Ośrodka Socjoterapii
im. Kolumbii Górnickiej
w Górnym Śląsku
mgr inż.  Winięcka

Załącznik nr 2. Symptomy krzywdzenia dziecka

SYMPTOMY KRZYWDZENIA DZIECKA

Symptomy krzywdzenia dziecka – jak rozpoznać?

Krzywdzenie, przemoc jest różnie definiowana przez badaczy przedmiotu, a także różny jest jej podział. Najlepiej będzie sięgnąć do regulacji prawnych, w których to wybrzmiewa odpowiedzialność szkoły, nauczycieli za bezpieczeństwo dziecka, a tym samym wskazana została definicja przemocy domowej. Odnajdziemy ją w ustawie z dnia 28 lipca 2023 r. o zmianie ustawy – Kodeks rodzinny i opiekuńczy oraz niektórych innych ustaw (Dz. U. z 2023 r., poz. 1606). Zgodnie z nią:

„Przemoc domowa to jednorazowe albo powtarzające się umyślne działanie lub zaniechanie, wykorzystujące przewagę fizyczną, psychiczną lub ekonomiczną, naruszające prawa lub dobra osobiste osoby doznającej przemocy domowej, w szczególności:

narażające tę osobę na niebezpieczeństwo utraty życia, zdrowia lub mienia, naruszające jej godność, nietykalność cielesną lub wolność, w tym seksualną, powodujące szkody na jej zdrowiu fizycznym lub psychicznym, wywołujące u tej osoby cierpienie lub krzywdę, ograniczające lub pozbawiające tę osobę dostępu do środków finansowych lub możliwości podjęcia pracy lub uzyskania samodzielności finansowej – przemoc ekonomiczna istotnie naruszające prywatność tej osoby lub wzbudzające u niej poczucie zagrożenia, poniżenia lub udręczenia, w tym podejmowane za pomocą środków komunikacji elektronicznej – cyberprzemoc.”

Tym samym przemoc domowa obejmuje:

przemoc fizyczną,
przemoc psychiczną (często nazywaną emocjonalną),
przemoc seksualną,
przemoc ekonomiczną,
cyberprzemoc.

Jak pokazują badania rzadko zdarza się, aby występował tylko jeden rodzaj przemocy. Najczęściej te rodzaje przemocy przenikają się wzajemnie i wywołują podobne skutki.

Co powinno wzbudzić uwagę nauczyciela, wychowawcy, jak może objawiać się krzywdzenie dziecka czy przemocy domowej?

Pełna i jasna lista symptomów nie została zdefiniowana w literaturze. Zdarza się, że pewne zachowania dziecka są po prostu normą na etapie jego rozwoju. Niemniej jednak czujność nauczycieli, pracowników oświaty jest konieczna. Zmiany w zachowaniu dziecka, w zależności od jego nagłości i czasu trwania mogą być raptowne, albo dziać się pomału,

sukcesywnie z dnia na dzień, co będzie mieć miejsce w przypadku przedłużającej się sytuacji krzywdzenia. Dlatego baczna obserwacja ucznia i bycie wrażliwym na przeżywane przez dziecko emocje oraz zainteresowanie przyczynami zmiany zachowania dziecka, będzie kluczowe

w subiektywnej ocenie konieczności udzielenia pomocy uczniowi.

Symptomy krzywdzenia dzieci – podział:

- fizyczne – które można zauważyć na ciele dziecka,
- emocjonalne,
- poznawcze,
- behawioralne,
- fizjologiczne.

Symptomy fizyczne:

- siniaki na ciele dziecka (przede wszystkim na plecach, ramionach i udach) – świeże i w późnej fazie gojenia, duże otarcia naskórka,
- specyficzne ślady na skórze przypominające blizny po ospie, a będące pozostałościami po parzeniu dziecka papierosem,
- oderwane małżowiny uszne, tzw. uszy zapaśnika (zniekształcone małżowiny od uderzenia dziecka w uszy), pozbawione włosów miejsca na głowie, złamana przegroda nosowa, złamania palców dłoni, wszelkie wielokrotne złamania kości, wylewy krwawe do gałek ocznych
- odparzenia na skórze wynikające z zaniedbań higienicznych, niezaopatrzone rany, ślady ugryzień przez człowieka, ślady duszenia, krępowania
- oparzenia rękawiczkowo-skarpetkowe oraz zlokalizowane na pośladkach i w dolnej części pleców,
- zaburzenia psychosomatyczne, bóle wędrujące,
- przemęczenie,
- problemy z trawieniem,
- blizny po samookaleczeniu.

Symptomy w sferze emocjonalnej:

- trudności w rozumieniu i wyrażaniu emocji przez dziecko
- negatywny obraz siebie,
- negatywne myśli na temat siebie i innych,
- przygnębienie,
- strachliwość i agresja, gniew,
- problemy z samoregulacją emocji,
- oszołomienie, ośpienie,
- brak poczucia bezpieczeństwa,
- smutek, apatia,
- stany lękowe,
- stany depresyjne.

Symptomy w sferze poznawczej:

- trudności w nauce – pojawiające się nagle,
- problemy z koncentracją, pamięcią,
- problemy z logicznym myśleniem,
- problemy z rozwiązywaniem problemów,
- trudności w ukończeniu zadanej pracy,
- nieodrabianie lekcji,
- nieprzygotowanie do zajęć czego efektem są gorsze oceny szkolne.

Symptomy w sferze behawioralnej:

- problemy z subordynacją oraz podporządkowaniem wobec obowiązujących reguł – obrażenie się, uciekanie z lekcji, negatywne interakcje z rówieśnikami oraz z nauczycielami,
- dziwne reakcje na chęć niesienia pomocy, nieufność,
- wycofanie,
- ogólna nieufność wobec ludzi,
- zachowania buntownicze i agresywne,
- problemy z komunikacją,
- sięganie po substancje psychoaktywne.

Objawy molestowania seksualnego:

- chroniczny ból,
- zaburzenia układu pokarmowego,
- migreny lub inne częste bóle głowy,
- komplikacje ginekologiczne,
- otarcia na wewnętrznej stronie ud,
- szok, lęk,
- niepokój,
- zagubienie,
- wyparcie traumatycznych przeżyć,
- wycofanie,
- poczucie wstydu,
- obwinianie się,
- nerwica lub ogólna nieufność wobec ludzi.

DYREKTOR
Młodzieżowego Ośrodka Terapii
im. Kornelii Czubińskiej
w Gdańsku
mgr inż. Agnieszka Winięcka

Załącznik nr 3. Zasady bezpiecznych relacji pracownika z dzieckiem

Zasady bezpiecznych relacji pracownicy – małoletni

Jesteś **zobowiązany/a** do utrzymywania profesjonalnej relacji z małoletnimi i każdorazowego rozważenia, czy Twoja **reakcja, komunikat bądź działanie** wobec dziecka/ucznia są adekwatne do sytuacji, bezpieczne, uzasadnione i sprawiedliwe wobec innych małoletnich.

Działaj w sposób otwarty i przejrzysty dla innych, aby zminimalizować ryzyko błędnej interpretacji Twojego zachowania

Zachowania POZYTYWNE

1. W komunikacji z **małoletnim** zachowuj cierpliwości i szacunek
2. Słuchaj uważnie **małoletniego** i udzielaj mu odpowiedzi adekwatnych do **WIEKU I SYTUACJI**
3. Zapewnij **małoletnich**, że jeżeli czują się niekomfortowo z jakimś zachowaniem, sytuacją czy słowami mogą o tym powiedzieć Tobie lub wskazanej osobie (zgodnie z wew. Procedurami) i mogą oczekiwać reakcji/pomocy
4. Doceniaj i szanuj wkład **małoletnich** w podejmowanie działań i traktu je równo (bez względu na ich płeć, orientację seksualną, sprawność/niepełnosprawność, status społeczny, etniczny, kulturowy, religijny i światopogląd)
5. Nie faworyzuj, a przynajmniej unikaj faworyzowania
6. Szanuj **prawo małoletniego do prywatności**, a jeżeli musisz odstąpić od tej zasady wyjaśnij to (np. aby chronić dziecko, ucznia odstępujesz od zasady poufności)
7. Podejmując decyzje dotyczące **małoletniego** poinformuj go o tym i staraj się brać pod uwagę jego oczekiwania
8. Unikaj zbędnego ryzyka w pracy z **małoletnim** – sprawdzaj czy sprzęt i otoczenie jest bezpieczne
9. Zawsze bądź przygotowany na wyjaśnienie swoich działań wobec małoletnich
10. Zachowaj szczególną ostrożność wobec **małoletnich** które doświadczyły nadużycia i krzywdzenia, w tym seksualnego, fizycznego bądź zaniedbania. Takie doświadczenia mogą czasem sprawić, że dziecko będzie dążyć do nawiązania niestosownych bądź nieadekwatnych fizycznych kontaktów z dorosłymi. W takich sytuacjach powinieneś reagować z wycuciem, jednak stanowczo i pomóc małoletniemu zrozumieć znaczenie osobistych granic.

Zachowania NEGATYWNE

1. Nie wolno Ci zawstydzać, upokarzać, lekceważyć i obrażać małoletniego

2. Nie wolno Ci krzywić na małoletniego w sytuacji innej niż wynikająca z jego bezpieczeństwa lub innych małoletnich.
3. Nie wolno Ci bić, szturchać, popychać ani w inny sposób naruszać nietykalność fizyczną małoletniego
4. Nie wolno Ci nawiązywać z małoletnim jakichkolwiek relacji intymnych lub seksualnych (seksualne żarty, komentarze, gesty, udostępnianie treści erotycznych lub pornograficznych, bez względu na formę). Wszystkie ryzykowne sytuacje, które obejmują zauroczenie małoletnim przez pracownika lub pracownikiem przez małoletniego, muszą być zgłaszane dyrekcji. Jeśli jesteś ich świadkiem reaguj, ale zachowaj godność osób zainteresowanych.
5. Nie wolno Ci utrzymywać wizerunek małoletniego dla potrzeb prywatnych (filmowanie, nagrywanie głosu, fotografowanie. Dotyczy to także umożliwienia osobom trzecim utrwalenia wizerunków dzieci, jeśli dyrekcja nie została o tym poinformowana, nie wyraziła na to zgody i nie uzyskała zgód rodziców/opiekunów prawnych. Nie dotyczy to zdjęć dokumentujących dane wydarzenie zgodnie z art. 81 prawa autorskiego
6. Nie wolno Ci **zapraszać małoletnich** do swojego prywatnego domu/mieszkania ani **spotykać się** z nimi poza godzinami pracy. Jeśli zachodzi konieczność spotkania z małoletnimi poza godzinami pracy, musisz poinformować o tym dyrekcję, a rodzice i małoletni muszą wyrazić zgodę na taki kontakt.
7. Nie wolno Ci **kontaktować się z małoletnimi przez prywatne kanały komunikacji** i media (prywatny telefon, e-mail, komunikatory, profile w mediach społecznościowych, chyba, że jest to jedyna forma komunikacji z rodzicem bądź dzieckiem). Jeśli zachodzi taka konieczność, właściwą formą komunikacji z małoletnimi i ich rodzicami poza godzinami pracy są kanały służbowe (e-mail, dziennik elektroniczny, telefon służbowy).
8. Nie wolno Ci proponować **małoletnim alkoholu, wyrobów tytoniowych ani nielegalnych substancji**, jak również używać ich w ich obecności.
9. Jeżeli będziesz świadkiem jakiegokolwiek z wyżej opisanych zachowań, sytuacji ze strony innych dorosłych lub dzieci, zawsze poinformuj o tym dyrektora lub postąp zgodnie z procedurą interwencji opisaną w POLITYCE.
10. Jeżeli utrzymujesz relacje towarzyskie lub rodzinne z rodzicami małoletniego (jeśli małoletni i rodzice są osobami bliskimi wobec pracownika) **zachowuj poufność** wszystkich informacji dotyczących innych dzieci, ich rodziców oraz opiekunów.
11. Nie wolno Ci przyjmować **pieniędzy ani prezentów** od małoletnich, ani ich rodziców.
12. Nie wolno Ci wchodzić w relacje jakiegokolwiek zależności wobec małoletniego lub jego rodziców. Nie wolno Ci zachowywać się w sposób mogący sugerować innym istnienie takiej zależności i prowadzący do oskarżeń o nierówne traktowanie bądź czerpanie korzyści majątkowych i innych. Nie dotyczy to okazjonalnych podarków

związanych ze świętami w roku szkolnym, np. kwiatów, prezentów składkowych czy drobnych upominków.

13. Nie podejmuj innego niż niezbędny kontakt fizyczny z dzieckiem

Istnieją jednak sytuacje, w których fizyczny kontakt z dzieckiem może być stosowny i spełnia zasady bezpiecznego kontaktu: jest odpowiedzią na potrzeby dziecka w danym momencie, uwzględnia WIEK DZIECKA, etap rozwojowy, płeć, kontekst kulturowy i sytuacyjny.

Kieruj się zawsze swoim profesjonalnym osądem, słuchając, obserwując i odnotowując reakcję dziecka, pytając je o zgodę na kontakt fizyczny (np. przytulenie) i zachowując świadomość, że nawet przy Twoich dobrych intencjach taki kontakt może być błędnie zinterpretowany przez małego lub osoby trzecie.

Zatem można w zależności o wieku, sytuacji, innych czynników wykonywać czynności pielęgnacyjne, higieniczne, pomagania dziecku w ubieraniu i rozbieraniu, jedzeniu, myciu, przewijaniu i w korzystaniu z toalety, powstrzymanie dziecka od zrobienia sobie lub innym krzywdy.

Kontakt fizyczny z dzieckiem nigdy nie może być niejawny bądź ukrywany, wiązać się z jakąkolwiek gratyfikacją ani wynikać z relacji władzy.

14. Nie wolno Ci ujawniać informacji wrażliwych dotyczących małego wobec osób nieuprawnionych, w tym wobec innych małych. Obejmuje to wizerunek dziecka, informacje o jego/jej sytuacji rodzinnej, ekonomicznej, medycznej, opiekuńczej i prawnej.
15. Nie wolno Ci zachowywać się w obecności małych w sposób niestosowny. Obejmuje to używanie wulgarnych słów, gestów i żartów, czynienie obraźliwych uwag, nawiązywanie w wypowiedziach do aktywności bądź atrakcyjności seksualnej oraz wykorzystywanie wobec małego relacji władzy lub przewagi fizycznej (zastraszanie, przymuszanie, groźby).
16. Nigdy nie dotykaj małego w sposób, który może być uznany za nieprzyzwoity lub niestosowny.
17. Nie wolno Ci angażować się w takie aktywności jak łaskotanie, udawane walki z małymi czy brutalne zabawy fizyczne.
18. Podczas wyjazdów i wycieczek niedopuszczalne jest spanie z małym w jednym łóżku lub w jednym pokoju.
19. Jeżeli będziesz **świadkiem jakiegokolwiek z wyżej opisanych zachowań, sytuacji** ze strony innych dorosłych lub małych, zawsze poinformuj o tym dyrektora lub postąp zgodnie z procedurą interwencji opisaną w POLITYCE/PROCDURACH WEWNĘTRZNYCH.

Załącznik nr 4. Zasady bezpiecznych relacji między małoletnimi

W naszej placówce nie ma zgody na przemoc! Ani fizyczną, ani psychiczną, ani słowną ani cyberprzemoc!

Każdy z nas rozumie, że różnimy się od siebie

Zachowania POZYTYWNE

1. W komunikacji z kolegami/koleżankami zachowuj szacunek, nie przerywaj innym, gdy się wypowiadają
2. Słuchaj innych, gdy mówią
3. Pamiętaj, że każdy ma prawo do wyrażania swojego zdania, myśli i przekonań, jeśli nie naruszają one dobra osobistego innych osób
4. Pamiętaj, że żarty, które nie bawią drugiej osoby, nie są żartami i taką zabawę słowną natychmiast przerywaj
5. Stosuj słowo „NIE”, jeśli dana forma interakcji Ci nie odpowiada
6. **Jeśli pojawi się między Tobą a kolegą/koleżanką, spróbuj go rozwiązać stosując komunikat JA - przykład 5 kroków:**
 - 1) Wycisz się, uspokój, zatrzymaj niepotrzebną kłótnię, zanim stracisz nad sobą kontrolę, a konflikt się tylko pogorszy.
 - 2) Powiedz co według Ciebie jest problemem, co jest przyczyną nieporozumienia, czego oczekujesz. (komunikaty JA)
 - 3) Słuchaj co mówi druga osoba, jakie są jej odczucia, czego ona oczekuje i podsumuj, to co usłyszałeś/usłyszałaś.
 - 4) Upewnij się, że Twój rozmówca powiedział wszystko odnośnie swoich odczuć.
 - 5) Wymyślcie rozwiązanie, które będzie satysfakcjonujące dla Was obojga.
7. Szanuj przestrzeń intymną swoich kolegów i koleżanek
8. Jeśli chcesz pożyczyć jakąś rzecz od kolegi/koleżanki, zapytaj
9. Szanuj **prawo innych do prywatności**, nie przeglądaj rzeczy, telefonu, tabletu, komputera innych osób i ich zawartości
10. Unikaj wchodzenia w sytuacje, które mogą mieć dla Ciebie i innych negatywne konsekwencje

Zachowania NEGATYWNE


1. Nie wolno Ci krzyczeć na koleżanki, kolegów, lekceważyć, obrażać, wyśmiewać, wykluczać z grupy
2. Nie wolno Ci używać języka nienawiści ani tzw. hejtu
3. Nie wolno Ci bić, szturchać, popychać ani w inny sposób naruszać nietykalność fizyczną koleżanki/kolegi ani używać jakiejkolwiek przemocy fizycznej
4. Nie wolno Ci nagrywać ani rozpowszechniać wizerunku kolegi/koleżanki bez ich jego/jej wyraźnej zgody
5. Nie wolno Ci wyrażać negatywnych, prześmiewczych komentarzy na temat zachowania, pracy, wyglądu kolegów/koleżanek
6. Nie wolno Ci pożyczać rzeczy innych bez ich zgody
7. Nie wolno Ci zabierać, ukrywać rzeczy innych osób
8. Nie wolno Ci spożywać **alkoholu, wyrobów tytoniowych ani nielegalnych substancji** ani zachęcać do ich spożycia kolegów/koleżanek
9. Jeżeli będziesz świadkiem jakiegokolwiek z wyżej opisanych zachowań, sytuacji ze strony innych dorosłych lub dzieci, zawsze poinformuj o tym wychowawcę lub postąp zgodnie z procedurą interwencji opisaną w POLITYCE.

DYREKTOR
Młodzieżowego Ośrodka Socjoterapii
im. Kompanii Człowieckiej
w Łolach
mgr inż. Agnieszka Winiecha

Załącznik nr 5. Karta interwencji

KARTA INTERWENCJI

Imię i nazwisko dziecka		
Przyczyna interwencji (forma krzywdzenia)		
Osoba zawiadamiająca o podejrzeniu krzywdzenia		
Opis działań podjętych przez	Data:	Działanie:
Spotkania z rodzicami dziecka	Data:	Opis spotkania:
Forma podjętej interwencji (zakreślić właściwe)	1. zawiadomienie o podejrzeniu popełnienia przestępstwa, 2. wniosek o wgląd w sytuację dziecka/rodziny, 3. inny rodzaj interwencji. Jaki?	
Dane dotyczące interwencji (nazwa organu, do którego zgłoszono interwencję) i data interwencji	Data:	Nazwa organu, do którego zgłoszono interwencję:
Wyniki interwencji: działania organów wymiaru sprawiedliwości, jeśli jednostka uzyskała informacje o wynikach/ działania placówki/działania rodziców	Data	Działanie:

DYREKTOR
 Miejskiego Centrum Wspierania Rodziny
 im. Kolumbii Opatockiej
 01-001 Warszawa
 mgr inż.  Winięcka

Załącznik nr 7. Wniosek o wgląd w sytuację dziecka

I wzór

Miejscowość, data

MŁODZIEŻOWY OŚRODEK
SOCJOTERAPII W GOLANCZY
im. Kompanii Golanckiej
ul. Walki Niezłomnych 20a, 07-100 Golanisz
www.mosgol.pl
tel. 07 21 00 150
NIP 700107 1500, REGON 30130521

Sąd
Rejonowy
w.....

Wydział Rodzinny i Nieletnich

Wnioskodawca: (imię, nazwisko)

Dyrektor
Szkoła Podstawowa nr.....

Uczestnicy postępowania:(imię i nazwisko, adres)

rodzice małoletniej: (imię, nazwisko, adres)

Wniosek o wgląd w sytuację dziecka

Wnoszę o:

Wgląd w sytuację małoletniej i wydanie odpowiednich zarządzeń opiekuńczych.

Uzasadnienie

Do kl. III uczęszcza małoletnia(imię, nazwisko). Małoletnia jest wyraźnie zaniedbana higienicznie, przychodzi do szkoły w brudnych ubraniach, jest ubrana nieadekwatnie do pór roku. W trakcie lekcji często mówi, że jest głodna, bo mama nie zdążyła przygotować obiadu.

Anna powiedziała wychowawcy, że tata nie ma pracy i często jest w domu z kolegami, razem piją alkohol. Anna zaprzecza aby tata czy mama stosowali przemoc fizyczną.

Mając powyższe fakty na uwadze można przypuszczać, że dobro małoletniej Anny jest zagrożone, a rodzice nie wykonują właściwie władzy rodzicielskiej. Dlatego zasadnym jest wgląd w sytuację rodzinną małoletniej i ewentualne wsparcie rodziców.

Osobą zajmująca się sprawą małoletniej.....(imię, nazwisko) jest psycholog szkolny
.....(imię, nazwisko)

.....
podpis osoby reprezentującej instytucję

Załączniki:

1. Odpisy pisma.

Uwagi:

1. Wniosek należy złożyć do Sądu Rodzinnego i Nieletnich właściwego, ze względu na miejsce faktycznego zamieszkania dziecka, nie zameldowania.
2. Należy zawsze podać imię, nazwisko dziecka i adres pobytu. Tylko w takim wypadku Sąd może skutecznie pomóc, m.in. poprzez wysłanie do rodziny kuratora na wywiad.

DYREKTOR
Młodzieżowego Ośrodka Socjoterapii
im. Kompanii Golanckiej
Golanczy
mgr inż. Agnieszka Winięcka

2 wzór

MŁODZIEŻOWY OŚRODEK
SOCJOTERAPII W GULANCZY
Im. K. i J. G. G. G.
ul. Władysława Gomułki 12, 00-000
NIP 780 00 1500, REGON 141300821

....., dnia

(pieczęć szkoły)

Sąd Rejonowy w
Wydział Rodzinny
i Nieletnich
ul.
.....

Niniejszym zawiadamiam o zachowaniu ucznia tutejszej szkoły -
(imię i nazwisko), urodzonego dnia, celem rozważenia, czy niniejsze
postępowanie stanowi przejaw demoralizacji lub czyn karalny oraz czy zachodzi potrzeba
podjęcia wobec ucznia kroków prawnych przez Sąd.

W dniu uczeń (podać opis zachowania ucznia).

Świadcami tego zachowania były następujące osoby:

Szkoła nie nałożyła na ucznia kary przewidzianej w statucie szkoły/nałożyła na ucznia
następującą karę przewidzianą w statucie szkoły*: (należy wskazać rodzaj).

Ponadto wobec ucznia: zastosowano środek oddziaływania wychowawczego
w postaci:

(pouczenia, ostrzeżenia ustnego albo ostrzeżenia na piśmie, przeproszenia pokrzywdzonego,
przywrócenia stanu poprzedniego lub wykonania określonych prac porządkowych na rzecz
szkoły-należałoby je wymienić)/nie zastosowano środka oddziaływania wychowawczego,
ponieważ:

(np. rodzice ucznia nie wyrazili zgody na zastosowanie środków oddziaływania
wychowawczego przez dyrektora szkoły; nieletni uczeń nie wyraził zgody na zastosowanie
środków oddziaływania wychowawczego przez dyrektora szkoły; dyrektor uznał,
że zastosowanie przez niego środka oddziaływania wychowawczego nie będzie wystarczające;
w opinii dyrektora szkoły uczeń mógł dopuścić się czynu zabronionego wyczerpującego
znamiona przestępstwa ściganego z urzędu/przestępstwa skarbowego)**.

Zastosowane środki nie przyniosły oczekiwanych efektów wychowawczych, ponieważ uczeń
.....

(należy przedstawić postawę/zachowanie ucznia po zastosowaniu kary statutowej lub środka
oddziaływania wychowawczego)**.

Postawa rodziców wobec ww. zachowania jest następująca:

.....
(podpis dyrektora)

DYREKTOR
Młodzieżowego Ośrodka Socjoterapii
im. Komisji Głaniczkiej
w Gulanczy
mgr inż. Aneta Winięcka

Załączniki:

.....

(dokumenty potwierdzające zachowanie ucznia i podjęte środki)

*Niepotrzebne skreślić.

** Zgodnie z art. 4 ust. 4 ustawy z 9.06.2022 r. o wspieraniu i resocjalizacji nieletnich (Dz.U. z 2022 r., poz. 1700), w przypadku gdy nieletni wykazuje przejawy demoralizacji lub dopuścił się czynu karalnego na terenie szkoły lub w związku z realizacją obowiązku szkolnego lub obowiązku nauki, dyrektor tej szkoły może (natomiast nie ma takiego obowiązku), za zgodą rodziców albo opiekuna nieletniego oraz nieletniego, zastosować, jeżeli jest to wystarczające, środek oddziaływania wychowawczego w postaci pouczenia, ostrzeżenia ustnego albo ostrzeżenia na piśmie, przeproszenia pokrzywdzonego, przywrócenia stanu poprzedniego lub wykonania określonych prac porządkowych na rzecz szkoły. Środka oddziaływania wychowawczego nie stosuje w przypadku, gdy nieletni dopuścił się czynu zabronionego wyczerpującego znamiona przestępstwa ściganego z urzędu lub przestępstwa skarbowego. Podanie uzasadnienia niezastosowania środków oddziaływania wychowawczego nie jest obowiązkowe, natomiast może pozwolić sądowi ocenić sytuację ucznia, w tym kontekście stosowania środków przez ten sąd.

*** Należy pominąć, gdy wobec ucznia nie zastosowano kary statutowej ani środka oddziaływania wychowawczego

Załącznik nr 8. Zawiadomienie o możliwości popełnienia przestępstwa

Miejscowość, data

Prokuratura Rejonowa

w

.....(imię i nazwisko)

Dyrektor

Szkoła Podstawowa nr.....

ul.....

Zawiadomienie o podejrzeniu popełnienia przestępstwa.

Składam zawiadomienie podejrzenia popełnienia przestępstwa molestowania seksualnego małoletniej
.....(imię i nazwisko) ur. r. przez jej ojca
.....(imię i nazwisko).

Uzasadnienie

W dniu.....psycholog szkolny.....(imię, nazwisko) zgłosiła dyrekcji podejrzenie popełnienia przestępstwa wobec małoletniej.....

W trakcie wykonywania przez psychologa szkolnego.....(imię, nazwisko) czynności służbowych - spotkania (należy podać daty) z małoletnią.....(imię i nazwisko), ujawniła ona niepokojące treści dotyczące relacji z ojcem oraz zachowań o charakterze seksualnym ojca wobec niej.

Ponadto podczas uczestnictwa w zajęciach szkolnych małoletnia prezentuje zachowania o charakterze seksualnym wobec siebie i kolegów, które mogą wskazywać na prawdopodobieństwo nadużycia seksualnego.

Mając na uwadze powyższe informacje, a także dobro i bezpieczeństwo małoletniej wnoszę o wszczęcie postępowania wyjaśniającego w tej sprawie.

Osobą zajmującą się sprawą małoletniej.....(imię, nazwisko) jest psycholog szkolny
.....(imię, nazwisko)

.....
(podpis osoby uprawnionej do reprezentacji instytucji)

Załączniki:

1. Odpisy pisma

Uwagi:

1. Nie jest konieczne wskazywanie nazwy przestępstwa, które zostało popełnione. Jeżeli jednak mamy informacje dotycząca tożsamości ewentualnego sprawcy należy ją podać.
2. Należy zamieścić w uzasadnieniu krótki, precyzyjny i logiczny opis sytuacji, która miała miejsce. Opis powinien być zgodny z tym, co się wydarzyło (ważne jest, by zaznaczyć np. kiedy i gdzie miało miejsce zdarzenie, kto mógł je widzieć/wiedzieć o nim, kto mógł popełnić przestępstwo, w jaki sposób zostało ujawnione w szkole, kto ma o nim informacje).
3. Jeżeli instytucja posiada dowody w postaci dokumentu na temat zdarzenia np.: notatki służbowe pracowników, pielęgniarki, można dołączyć je do zawiadomienia

DYREKTOR
Młodzieżowego Ośrodka Socjoterapii
im. Karłowicza Gołanieckiej
w Goszowie
mgr mgr. Agnieszka Winička

Załącznik nr 9. Zasady ochrony wizerunku dziecka

Zasady ochrony wizerunku dzieci

Szkoła zapewnia bezpieczeństwo wizerunków dzieci poprzez:

1. Pytanie o pisemną zgodę rodziców oraz o zgodę dzieci przed zrobieniem i publikacją zdjęcia/nagrania.
2. Udzielenie wyjaśnień, do czego wykorzystamy zdjęcia/nagrania i w jakim kontekście, jak będziemy przechowywać te dane i jakie potencjalne ryzyko wiąże się z publikacją zdjęć/ nagrań online.
3. Unikanie podpisywania zdjęć/nagrań informacjami identyfikującymi dziecko z imienia i nazwiska. Jeśli konieczne jest podpisanie dziecka używamy tylko imienia.
4. Rezygnację z ujawniania jakichkolwiek informacji wrażliwych o dziecku dotyczących m.in. stanu zdrowia, sytuacji materialnej, sytuacji prawnej i powiązanych z wizerunkiem dziecka (np. w przypadku zbiorów indywidualnych organizowanych przez naszą instytucję).

Zmniejszenie ryzyka kopiowania i niestosownego wykorzystania zdjęć/nagrań dzieci poprzez przyjęcie zasad:

1. wszystkie dzieci znajdujące się na zdjęciu/nagranium muszą być ubrane, a sytuacja zdjęcia/nagrania nie jest dla dziecka poniżająca, ośmieszająca ani nie ukazuje go w negatywnym kontekście,
2. zdjęcia/nagrania dzieci powinny się koncentrować na czynnościach wykonywanych przez dzieci i w miarę możliwości przedstawiać dzieci w grupie, a nie pojedyncze osoby.

Rezygnację z publikacji zdjęć dzieci, nad którymi nie sprawujemy już opieki, jeśli one lub ich rodzice nie wyrazili zgody na wykorzystanie zdjęć po odejściu ze Placówki.

Przyjęcie zasady, że wszystkie podejrzenia i problemy dotyczące niewłaściwego rozpowszechniania wizerunków dzieci należy rejestrować i zgłaszać dyrekcji zgodnie z POLITYKĄ, podobnie jak inne niepokojące sygnały dotyczące zagrożenia bezpieczeństwa dzieci.

Rejestrowanie wizerunków dzieci do użytku SZKOŁY

W sytuacjach, w których SZKOŁA rejestruje wizerunki dzieci do własnego użytku, oświadcza że:

1. Dzieci i rodzice zawsze będą poinformowani o tym, że dane wydarzenie będzie rejestrowane.
2. Zgoda rodziców na rejestrację wydarzenia zostanie przyjęta przez nas na piśmie oraz uzyskamy przynajmniej ustną zgodę dziecka.

Jeśli rejestracja wydarzenia zostanie zlecona osobie zewnętrznej (fotograf lub operator) zadbamy o bezpieczeństwo dzieci i młodzieży poprzez:

1. zobowiązanie osoby/firmy rejestrującej wydarzenie do przestrzegania niniejszych wytycznych,
2. zobowiązanie osoby/firmy rejestrującej wydarzenie do noszenia identyfikatora w czasie trwania wydarzenia,
3. niedopuszczenie do sytuacji, w której osoba/firma rejestrująca będzie przebywała z dziećmi bez nadzoru pracownika SZKOŁY,
4. poinformowanie rodziców oraz dzieci, że osoba/firma rejestrująca wydarzenie będzie obecna podczas wydarzenia i upewnienie się, że rodzice/opiekunowie prawni udzielili pisemnej zgody na rejestrowanie wizerunku ich dzieci.

Jeśli wizerunek dziecka stanowi jedynie szczegół całości takiej jak zgromadzenie, krajobraz, impreza publiczna, zgoda rodziców/opiekunów prawnych dziecka nie jest wymagana.

Rejestrowanie wizerunków dzieci do prywatnego użytku

W sytuacjach, w których rodzice lub widzowie szkolnych wydarzeń i uroczystości itd. rejestrują wizerunki dzieci do prywatnego użytku, informujemy na początku każdego z tych wydarzeń o tym, że:

1. Wykorzystanie, przetwarzanie i publikowanie zdjęć/nagrań zawierających wizerunki dzieci i osób dorosłych wymaga udzielenia zgody przez te osoby, w przypadku dzieci – przez ich rodziców.
2. Zdjęcia lub nagrania zawierające wizerunki dzieci nie powinny być udostępniane w mediach społecznościowych ani na serwisach otwartych, chyba że rodzice lub opiekunowie prawni tych dzieci wyrażą na to zgodę.
3. Przed publikacją zdjęć/nagrań online zawsze warto sprawdzić ustawienia prywatności, aby upewnić się, kto będzie mógł uzyskać dostęp do wizerunku dziecka.

Rejestrowanie wizerunku dzieci przez osoby trzecie i media

Jeśli przedstawiciele mediów lub dowolna inna osoba będą chcieli zarejestrować organizowane przez SZKOŁĘ wydarzenie i opublikować zebrany materiał, muszą zgłosić taką prośbę wcześniej i uzyskać zgodę dyrekcji. W takiej sytuacji upewnimy się, że rodzice/opiekunowie prawni udzielili pisemnej zgody na rejestrowanie wizerunku ich dzieci.

Oczekujemy informacji o:

- imieniu, nazwisku i adresie osoby lub redakcji występującej o zgodę,
- uzasadnieniu potrzeby rejestrowania wydarzenia oraz informacji, w jaki sposób i w jakim kontekście zostanie wykorzystany zebrany materiał,
- podpisanej deklaracji o zgodności podanych informacji ze stanem faktycznym.

Personelowi szkoły nie wolno umożliwiać przedstawicielom mediów i osobom nieupoważnionym utrwalania wizerunku dziecka na terenie instytucji bez pisemnej zgody rodzica dziecka oraz bez zgody dyrekcji.

Personel szkoły nie kontaktuje przedstawicieli mediów z dziećmi, nie przekazuje mediom kontaktu do rodziców dzieci i nie wypowiada się w kontakcie z przedstawicielami mediów o sprawie dziecka lub jego rodzicach. Zakaz ten dotyczy także sytuacji, gdy pracownik jest przekonany, że jego wypowiedź nie jest w żaden sposób utrwalana.

W celu realizacji materiału medialnego dyrekcja może podjąć decyzję o udostępnieniu wybranych pomieszczeń instytucji dla potrzeb nagrania. Dyrekcja podejmując taką decyzję poleca przygotowanie pomieszczenia w taki sposób, aby uniemożliwić rejestrowanie przebywających na terenie instytucji dzieci.


Zasady w przypadku niewyrażenia zgody na rejestrowanie wizerunku dziecka

Jeśli dzieci, rodzice nie wyrazili zgody na utrwalenie wizerunku dziecka, będziemy respektować ich decyzję. Z wyprzedzeniem ustalimy z rodzicami i dziećmi, w jaki sposób osoba rejestrująca wydarzenie będzie mogła zidentyfikować dziecko, aby nie utrwałać jego wizerunku na zdjęciach indywidualnych i grupowych. Rozwiązanie, jakie przyjmujemy, nie będzie wykluczające dla dziecka, którego wizerunek nie powinien być rejestrowany.

Przechowywanie zdjęć i nagrań

Przechowujemy materiały zawierające wizerunek dzieci w sposób zgodny z prawem i bezpieczny dla dzieci:

1. Nośniki analogowe zawierające zdjęcia i nagrania są przechowywane w zamkniętej na klucz szafce, a nośniki elektroniczne zawierające zdjęcia i nagrania są przechowywane w folderze chronionym z dostępem ograniczonym do osób uprawnionych przez instytucję. Nośniki będą przechowywane przez okres wymagany przepisami prawa o archiwizacji i/lub okres ustalony przez placówkę w polityce ochrony danych osobowych.
2. Nie przechowujemy materiałów elektronicznych zawierających wizerunki dzieci na nośnikach nieszyfrowanych ani mobilnych, takich jak telefony komórkowe i urządzenia z pamięcią przenośną (np. pendrive).
3. Nie wyrażamy zgody na używanie przez pracowników osobistych urządzeń rejestrujących (tj. telefony komórkowe, aparaty fotograficzne, kamery) w celu rejestrowania wizerunków dzieci.
4. Jedyńm sprzętem, którego używamy jako SZKOŁA, są urządzenia rejestrujące należące do SZKOŁY.

DYREKTOR
Młodzieżowa Garnitur Socjoterapii
im. Kompanii Czerwonej
ul. Głębokiej
mgr inż.  Winięcha

Załącznik nr 10. Procedury ochrony dzieci przed treściami szkodliwymi i zagrożeniami w sieci Internet oraz utrwalonymi w innej formie

PROCEDURA

**ochrony dzieci przed treściami szkodliwymi
i zagrożeniami w sieci Internet w młodzieżowym Ośrodku Socjoterapii
im. Kompanii Gołanieckiej w Gołanów**

Podstawa prawna:

- art. 22c ust. 2 pkt 3 ustawy z dnia 13 maja 2016 r. o przeciwdziałaniu zagrożeniom przestępczością na tle seksualnym i ochronie małoletnich (tekst jedn.: Dz.U. z 2023 r. poz. 1304 ze zm.)

§ 1

Cel procedury

Celem niniejszej Procedury jest:

- 1) stosowanie standardów ochrony małoletnich przyjętych w Placówce, w szczególności standardu bezpieczeństwa cyfrowego;
- 2) przedstawienie pakietu podstawowych działań na rzecz zapewnienia bezpieczeństwa małoletnich w środowisku cyfrowym, jakie powinny zostać podjęte w Szkole/Placówce;
- 3) ustalenie procedur poprawnego reagowania w przypadku wystąpienia zagrożeń bezpieczeństwa cyfrowego małoletnich;
- 4) zapewnienie dziecku bezpieczeństwa i przerwanie krzywdzenia.

§ 2

Postanowienia ogólne

1. Niniejsza Procedura określa:

- 1) zasady postępowania pracowników szkoły/placówki w przypadku ochrony dzieci przed treściami szkodliwymi i zagrożeniami w sieci Internet oraz utrwalonymi w innej formie;
- 2) podstawowe działania szkoły/placówki na rzecz bezpieczeństwa cyfrowego;
- 3) procedury na wypadek wystąpienia zagrożeń bezpieczeństwa cyfrowego w szkole/placówce.

2. Proponowane działania profilaktyczne są odpowiedzią na obowiązek: „upowszechniania wśród dzieci i młodzieży wiedzy o bezpieczeństwie oraz kształtowania właściwych postaw wobec zagrożeń, w tym związanych z korzystaniem z technologii informacyjno-komunikacyjnych”, który nakłada na szkoły ustawa z 14 grudnia 2016 r. – Prawo oświatowe.

3. Ilekroć w Procedurze jest mowa o:

- 1) **szkole/placówce** – należy przez to rozumieć Młodzieżowy Ośrodek Socjoterapii im. Kompanii Gołanieckiej w Gołanicy;
- 2) **dziecku, małoletnim** – należy przez to rozumieć wychowanka/ucznia uczęszczającego do szkoły/placówki;
- 3) **nioletnim** – należy przez to rozumieć dziecko poniżej 17 roku życia;
- 4) **sądzie opiekuńczym** – należy przez to rozumieć Sąd Rejonowy, Wydział Rodziny i Nieletnich właściwy z uwagi na miejsce zamieszkania dziecka;
- 5) **prokuraturze** - należy przez to rozumieć prokuraturę rejonową właściwą wg miejsca zaistnienia przestępstwa;
- 6) **przestępstwie** – należy przez to rozumieć w szczególności przestępstwo ścigane z oskarżenia publicznego;
- 7) **zagrożeniu dobra dziecka** – należy przez to rozumieć przypadki, w których istnieją uzasadnione powody do podejrzenia, że uczeń może być narażony na jakiegokolwiek formy zaniedbania, przemocy domowej czy inne trudne do zdefiniowania sytuacje.

Katalog możliwych sytuacji będących zagrożeniem dobra dziecka jest otwarty. Przykładowo może to być:

- a) zaniedbanie potrzeb życiowych dziecka, tj.: np. prawidłowa higiena, żywienie dostosowane do wieku dziecka, zapewnienie odpowiedniej odzieży;
 - b) zaniedbanie potrzeb emocjonalnych i psychicznych dziecka (pozostawianie dziecka bez opieki lub w takiej sytuacji, że coś mu zagraża, lub sprawowanie opieki pod wpływem alkoholu);
 - c) niewypełnianie zaleceń lekarskich;
 - d) stosowanie kar fizycznych;
 - e) surowe dyscyplinowanie dziecka przez rodziców, opiekunów;
 - f) nieposyłanie dziecka do przedszkola/szkoły/placówki¹;
 - g) niestosowanie się do zaleceń jednostki oświatowej co do pomocy psychologiczno-pedagogicznej dziecku;
 - h) sytuacja gdy wiadomo, że w rodzinie jest założona Niebieska Karta, ale potrzeby dziecka nadal nie są zaspokajane i jego sytuacja nie uległa poprawie;
 - i) sytuacja, gdy pomimo zastosowanej procedury i dostępnych środków wychowawczych podopieczny jednostki kontynuuje działania naruszające bezpieczeństwo, dodatkowo gdy rodzice/opiekunowie prawni odmawiają współpracy z jednostką, oraz szczególnie w sytuacji, gdy jednostce znane są inne przejawy demoralizacji;
- 8) **demoralizacji** – należy przez to rozumieć, w szczególności:
- a) dopuszczenie się czynu zabronionego (czyli zachowania o znamionach określonych w ustawie karnej jako wykroczenie lub przestępstwo),
 - b) naruszanie zasad współżycia społecznego,
 - c) uchylanie się od obowiązku szkolnego lub obowiązku nauki,
 - d) używanie alkoholu, środków odurzających, substancji psychotropowych, ich prekursorów, środków zastępczych lub nowych substancji psychoaktywnych,
 - e) uprawianie nierządu;
- 9) **osobie odpowiedzialnej** – należy przez to rozumieć osobę w skazaną zgodnie z § 3 Procedury;
- 10) **krzywdzeniu** – należy przez to rozumieć popełnienie czynu zabronionego lub czynu karalnego na szkodę dziecka przez jakąkolwiek osobę, w tym pracownika placówki, lub zagrożenie dobra dziecka, w tym jego zaniedbywanie. Krzywdzeniem jest:
- a) przemoc – zachodzi wówczas, gdy jakaś osoba odnosi się do drugiej w sposób niezgodny z wymaganiami relacji, która je łączy.
 - b) przemoc fizyczna – jest to celowe uszkodzenie ciała, zadawanie bólu lub groźba uszkodzenia ciała. Skutkiem przemocy fizycznej mogą być złamania, siniaki, rany cięte, poparzenia, obrażenia wewnętrzne.
-

- c) przemoc emocjonalna – to powtarzające się poniżanie, upokarzanie i ośmieszanie dziecka, wciąganie dziecka w konflikt dorosłych, manipulowanie nim, brak odpowiedniego wsparcia, uwagi i miłości, stawianie dziecku wymagań i oczekiwań, którym nie jest ono w stanie sprostać. Jej celem jest naruszenie godności osobistej.
 - d) wykorzystywanie seksualne – to każde zachowanie, które prowadzi do seksualnego zaspokojenia kosztem dziecka. Wykorzystywanie seksualne odnosi się do zachowań z kontaktem fizycznym (np. dotykanie dziecka, współżycie z dzieckiem) oraz zachowania bez kontaktu fizycznego (np. pokazywanie dziecku materiałów pornograficznych, podglądanie, ekshibicjonizm). Przemoc ta może być jednorazowym incydem lub powtarzać się przez dłuższy czas.
 - e) zaniedbywanie – to niezaspokajanie podstawowych potrzeb materialnych i emocjonalnych dziecka przez rodzica lub opiekuna prawnego, niezapewnianie mu odpowiedniego jedzenia, ubrań, schronienia, opieki.
- 11) **czynnie karalnym** – należy przez to rozumieć czyn zabroniony przez ustawę jako:
- a) przestępstwo lub przestępstwo skarbowe albo
 - b) wykroczenie lub wykroczenie skarbowe;
- 12) **czynnie zabronionym** - rozumie się przez to zachowanie o znamionach określonych w ustawie karnej.

§ 3

Podstawowe działania szkoły na rzecz bezpieczeństwa cyfrowego w szkole/placówce

1. Zagrożenia bezpieczeństwa cyfrowego w szkole oraz problemy ucznia w świecie cyfrowym mogą mieć różnorodny charakter. W przypadkach wystąpienia incydem naruszenia bezpieczeństwa cyfrowego, zwłaszcza wobec naruszenia prawa, działania szkoły/placówki cechuje otwartość w działaniu, szybka identyfikacja problemu - określenie szkodliwych lub niezgodnych z prawem zachowań - i jego rozwiązywanie adekwatnie do poziomu zagrożenia, jakie wywołało.
2. Dyrektorzy i pracownicy uwzględniają kontekst indywidualnych przypadków, a także ich szkolne i środowiskowe tło i reagują adekwatnie do poziomu odpowiedzialności i winy ucznia.
3. Obligatoryjne działania interwencyjne, będące następstwem wystąpienia zagrożenia, dzielą się na:

1) działania wobec aktu/zdarzenia - opis przypadku, ustalenie okoliczności zdarzenia, zabezpieczenie dowodów oraz monitoring sytuacji szkolnej;

2) działania wobec uczestników zdarzenia (ofiara - sprawca - świadek, rodzice/opiekunowie prawni);

3) działania wobec instytucji/organizacji/służb pomocowych i współpracujących – w szczególności Policji, prokuratury, sądu opiekuńczego, służb społecznych.

4. Na każdą procedurę w związku z wystąpieniem danego typu zagrożenia bezpieczeństwa cyfrowego w szkole/placówce muszą składać się działania podjęte przez dyrekcję oraz pracowników, nauczycieli, pedagogów/psychologów.

5. Działania wobec zdarzenia polegają przede wszystkim na zachowaniu (nie usuwaniu) dokumentacji cyfrowej: wiadomości sms, e-maili, nagrań z poczty głosowej telefonu, komentarzy w serwisie społecznościowym, zapisów w blogu i plików filmów wideo. O ile to możliwe, należy także zarchiwizować treść rozmów w komunikatorach oraz linki (konkretne adresy URL) oraz danych o potencjalnym sprawcy. Każde zdarzenie wymaga udokumentowania w stosownym dokumencie. W szkole/placówce takim dokumentem jest KARTA INTERWENCJI.

6. Przez działania na rzecz uczestników zdarzenia rozumie się aktywności podejmowane wobec ofiar (osób poszkodowanych), sprawców i świadków zdarzenia. W szkole/placówce osobami pokrzywdzonymi są małoletni. Dlatego jako kolejną grupę pośrednich uczestników zdarzenia wyróżniamy ich rodziców.

7. Działania szkoły/placówki adresowane do podmiotów zewnętrznych są niezbędne w przypadku naruszenia przepisów prawa przez małoletnich lub osoby spoza szkoły/placówki. Pośród nich należy wyróżnić szczególnie współpracę z:

- 1) Policją,
- 2) prokuraturą,
- 3) sądem opiekuńczym,
- 4) służbami społecznymi i placówkami specjalistycznymi
- 5) dostawcami usług internetowych oraz operatorami telekomunikacyjnymi.

8. Sprawców wszystkich rodzajów zagrożeń bezpieczeństwa cyfrowego w szkole/placówce obejmuje się, co najmniej poniższymi działaniami:

- 1) sprawca otrzymuje od przedstawicieli szkoły/placówki komunikat o braku akceptacji dla działań jakich dokonał. W trakcie takiej rozmowy uczeń poznaje możliwe skutki swojego

postępowania, a także konsekwencje, jakie mogą zostać wobec niego wyciągnięte (np. wynikające ze statutu i/lub regulaminu lub wprowadzonego kontraktu-umowy). W trakcie rozmowy sprawca zostaje wezwany do zaprzestania podejmowania podobnych działań w przyszłości, w tym usunięcia skutków swoich działań. Sprawca zostaje objęty odpowiednią pomocą psychologiczno-pedagogiczną w celu zrozumienia konsekwencji jego zachowania oraz zmianie postawy i dalszego postępowania. Jeżeli sprawców jest więcej, to z każdy z nich przeprowadza się rozmowę osobno;

- 2) psycholog, pedagog, wychowawca ogranicza się do podjęcia interwencji, a nie wymierzenia kary. Decyzję o tym, jaką karę wymierzyć regulują wewnętrzne zapisy szkoły/placówki.

9. Celem sankcji wobec sprawcy jest przede wszystkim: zatrzymanie jego działań i zapewnienie poczucia bezpieczeństwa ofierze oraz zmiana postawy sprawcy. Sankcje mają na celu także pokazanie społeczności szkolnej, że działania sprawcy nie będą tolerowane i że szkoła/placówka jest w stanie skutecznie zareagować w tego rodzaju sytuacji. Podejmując decyzję o sankcjach bierze się pod uwagę:

- 1) rozmiar i rangę szkody – np. czy w przypadku cyberprzemocy materiał został upubliczniony w sposób pozwalający na dotarcie do niego wielu osobom (określa to rozmiar upokorzenia, jakiego doznaje ofiara), czy trudno jest wycofać materiał z sieci itp.;
- 2) czas trwania prześladowania – czy było to długotrwałe działanie, czy pojedynczy incydent;
- 3) świadomość popełnianego czynu – czy działanie było zaplanowane, a sprawca był świadomy, że postąpił naganie np. czy wie, że wyrządza krzywdę małoletniemu, jak wiele wysiłku włożył w ukrycie swojej tożsamości itp.;
- 4) motywację sprawcy – należy sprawdzić, czy działanie sprawcy nie jest działaniem odwetowym w odpowiedzi na uprzednie doświadczenia sprawcy;
- 5) wiek sprawcy;
- 6) fakt czy sprawa jest innym małoletnim, czy osobą dorosłą.

10 Aktywność wobec sprawcy obejmuje również rozmowę z jego rodzicami lub opiekunami prawnymi – są oni informowani o zdarzeniu, zapoznani z materiałami oraz decyzją na temat dalszego postępowania ze sprawcą (np. na temat sankcji). Rodzice sprawcy są również informowani, że rodzice ofiary mają prawo zgłosić sprawę na Policję/prokuraturę lub do sądu.

11. Jeśli sprawca pochodzi spoza szkoły/placówki, zapewnia się bezpieczeństwo ofierze i informuje ją (jej rodziców) o przysługujących jej prawach (np. zgłoszenie popełnienia przestępstwa na Policję).

12. Jeśli sprawca jest z innej szkoły/placówki należy rozważyć nawiązanie współpracy między jednostkami i wspólne rozwiązanie kryzysowej sytuacji.

§ 4

Procedury interwencyjne wewnętrzne

Wyróżniono 9 podstawowych zagrożeń bezpieczeństwa cyfrowego w środowisku szkolnym, którym przypisano opracowane według jednego standardu opisu procedury reagowania

1. Procedura postępowania w przypadku dostępu do treści szkodliwych, nielegalnych

Rodzaj zagrożenia objętego procedurą	
Zagrożenie łatwym dostępem do treści szkodliwych, niedozwolonych, nielegalnych i niebezpiecznych dla zdrowia (pornografia, treści obrazujące przemoc i promujące działania szkodliwe dla zdrowia i życia dzieci, popularyzujące ideologię faszystowską i działalność niezgodną z prawem, nawoływanie do samookaleceń i samobójstw, korzystania z narkotyków; niebezpieczeństwo werbunku dzieci i młodzieży do organizacji nielegalnych i terrorystycznych)	
Podstawa prawna uruchomienia procedury	
Kodeks karny, art. 200 § 1–5 kk, art. 200a kk, art. 200b kk, art. 202 § 1-4b, art. 256 kk, art. 257. Statut szkoły, regulamin szkoły.	
Sposób postępowania w przypadku wystąpienia zagrożenia	
Opis okoliczności, analiza, zabezpieczenie dowodów	<p>Reakcja szkoły w przypadku pozyskania wiedzy o wystąpieniu zagrożenia będzie zależna od tego, czy: (1) treści te można bezpośrednio powiązać z uczniami danej szkoły, czy też (2) treści nielegalne lub szkodliwe nie mają związku z uczniami danej szkoły, lecz wymagają kontaktu szkoły z odpowiednimi służbami.</p> <p>W pierwszej kolejności należy zabezpieczyć dowody w formie elektronicznej (pliki z treściami niedozwolonymi, zapisy rozmów w komunikatorach, e-maile, zrzuty ekranu), znalezione w Internecie lub w komputerze dziecka. Zabezpieczenie dowodów jest zadaniem rodziców lub opiekunów prawnych dziecka, w czynnościach tych może wspomagać ich przedstawiciel szkoły posiadający odpowiednie kompetencje techniczne. W przypadku sytuacji (1) rozwiązanie leży po stronie szkoły, zaś (2) należy rozważyć zgłoszenie incydentu na Policję oraz zgłosić go do serwisu Dyżurnet (dyżurnet.pl).</p>
Identyfikacja sprawcy(-ów)	<p>W identyfikacji sprawców kluczowe znaczenie odgrywać będą zgromadzone dowody. W procesie udostępniania nielegalnych i szkodliwych treści małoletnim występują na ogół: twórca treści (np. pornografii) oraz osoby, która udostępniły je dziecku. Często osobami tymi są rówieśnicy – uczniowie tej samej szkoły czy klasy, dzieci sąsiadów. Konieczne jest poinformowanie wszystkich rodziców lub opiekunów dzieci uczestniczących w zdarzeniu o sytuacji i roli ich dzieci.</p>
Działania wobec sprawców zdarzenia ze szkoły/ spoza szkoły	<p>W przypadku udostępniania (dzielenia się) treści opisanych wcześniej jako szkodliwych/ niedozwolonych/nielegalnych i niebezpiecznych dla zdrowia przez ucznia należy przeprowadzić z nim rozmowę na temat jego postępowania i w jej trakcie uzmysłowić mu szkodliwość prowadzonych przez niego działań. Działania szkoły powinny koncentrować się jednak na aktywnościach wychowawczych. W przypadku upowszechniania przez sprawców treści nielegalnych (np. pornografii dziecięcej) należy złożyć zawiadomienie o zdarzeniu na Policję.</p>
Aktywności wobec ofiar zdarzenia	<p>Dzieci - ofiary i świadków zdarzenia – należy od pierwszego etapu interwencji - otoczyć opieką psychologiczno-pedagogiczną. Rozmowa z dzieckiem powinna</p>

	<p>się odbywać w warunkach jego komfortu psychicznego, z poszanowaniem poufności i podmiotowości ucznia ze względu na fakt, iż kontakt z treściami nielegalnymi może mieć bardzo szkodliwy wpływ na jego psychikę. W jej trakcie należy ustalić okoliczności uzyskania przez ofiarę dostępu do ww. treści.</p> <p>Należy koniecznie powiadomić ich rodziców lub opiekunów prawnych o zdarzeniu i uzgodnić z nimi podejmowane działania i formy wsparcia dziecka. Działania szkoły w takich przypadkach powinna cechować poufność i empatia w kontaktach z wszystkimi uczestnikami zdarzenia oraz udzielającymi wsparcia.</p> <p>W przypadku kontaktu dziecka z treściami szkodliwymi należy dokładnie zbadać sposób, w jaki nastąpił kontakt dziecka z nimi. Poszukiwanie przez dziecko tego typu treści w sieci lub podsuwanie ich dziecku przez innych może być oznaką niepokojących incydentów ze świata rzeczywistego. Np. kontakty z osobami handlującymi narkotykami czy proces rekrutacji do sekty lub innej niebezpiecznej grupy.</p>
Aktywności wobec świadków	W przypadku, gdy informacja na temat zdarzenia dotrze do środowiska rówieśniczego ofiary – w klasie, czy szkole, wskazane jest podjęcie działań edukacyjnych i wychowawczych.
Współpraca z Policją i sądami rodzinnymi	W przypadku naruszenia prawa np. rozpowszechniania materiałów pornograficznych z udziałem nieletniego lub prób uwiedzenia małoletniego w wieku do 15 lat przez osobę dorosłą należy – w porozumieniu z rodzicami dziecka - niezwłocznie powiadomić Policję
Współpraca ze służbami i placówkami specjalistycznymi	Kontakt z treściami szkodliwymi lub niebezpiecznymi może wywołać potrzebę skorzystania przez ofiarę ze specjalistycznej opieki psychologicznej. Decyzja o takim kontakcie i skierowaniu na terapię musi zostać podjęta w porozumieniu z rodzicami/opiekunami prawnymi dziecka.
Telefony/kontakty alarmowe krajowe	Zgłaszanie nielegalnych treści: dyzumet.pl, tel. 801 615 005, Policja 997

2. Procedura postępowania w przypadku cyberprzemocy

Rodzaj zagrożenia objętego procedurą
<p>Cyberprzemoc – przemoc z użyciem technologii informacyjnych i komunikacyjnych, głównie Internetu oraz telefonów komórkowych. Podstawowe formy zjawiska to nękanie, straszenie, szantażowanie z użyciem sieci, publikowanie lub rozsyłanie ośmieszających, kompromitujących informacji, zdjęć, filmów z użyciem sieci oraz podszywanie się w sieci pod kogoś wbrew jego woli. Do działań określanych mianem cyberprzemocy wykorzystywane są głównie: poczta elektroniczna, czaty, komunikatory, strony internetowe, blogi, media społecznościowe, grupy dyskusyjne, SMS i MMS.</p>
Podstawa prawna uruchomienia procedury
<p>Kodeks karny: art.190 § 1–2, art. 190a § 1–3, art. 212 § 1–2, art. 256, art. 267 § 1–4, art. 268a.</p> <p>Statut szkoły, regulamin szkoły.</p> <p>Niektóre akty cyberprzemocy stanowiące naruszenie prawa mogą być ścigane na wniosek pokrzywdzonego (w przypadku dzieci do 18. r.ż. na wniosek rodziców lub opiekunów prawnych). Są to:</p> <ul style="list-style-type: none"> • groźba karalna (art. 190 Kodeksu karnego – dalej kk), • zmuszanie groźbą do określonego działania (art. 191 kk), • uporczywe nękanie – stalking (art. 190a kk), • naruszenie wizerunku (art. 23 i 24 Kodeksu cywilnego), • zniesławienie/znieważenie (art. 216 i 212 kk), • włamanie (art. 267 i 268a kk).

Czyny karalne ścigane z urzędu powinny być niezwłocznie zgłoszone na policję lub do prokuratury. Dotyczy to sytuacji takich jak rozpowszechnianie zdjęć lub filmów z udziałem osoby nieletniej, mających cechy pornograficzne, czy publikowanie materiałów prezentujących seksualne wykorzystywanie nieletnich (art. 202 kk).

Sposób postępowania w przypadku wystąpienia zagrożenia

<p>Przyjęcie zgłoszenia i ustalenie okoliczności zdarzenia</p>	<p>Przypadek cyberprzemocy może zostać ujawniony przez ofiarę, świadka (np. innego ucznia, nauczyciela, rodzica) lub osobę bliską ofierze (np. rodzice, rodzeństwo, przyjaciele). W każdym przypadku należy ze spokojem wysłuchać osoby zgłaszającej i okazać jej wsparcie. Podziękować za zaufanie i zgłoszenie tej sprawy.</p> <ul style="list-style-type: none"> ▪ Jeśli zgłaszającym jest ofiara cyberprzemocy, podejmując działania przede wszystkim należy okazać wsparcie, z zachowaniem jej podmiotowości i poszanowaniem jej uczuć. Potwierdzić, że ujawnienie przemocy jest dobrą decyzją. Taką rozmowę należy przeprowadzić w miejscu bezpiecznym, zapewniającym ofierze intymność. Nie należy podejmować kroków, które mogłyby prowadzić do powtórnej witalizacji czy wzbudzić podejrzenia sprawy (np. wywoływać ucznia z lekcji do dyrekcji). ▪ Jeśli osobą zgłaszającą nie jest ofiara, na początku prosimy o opis sytuacji, także z zachowaniem podmiotowości i poszanowaniem uczuć osoby zgłaszającej (np. strach przed byciem kapusiem, obawa o własne bezpieczeństwo). <p>W każdej sytuacji w trakcie ustalania okoliczności trzeba ustalić charakter zdarzenia (rozmiar i rangę szkody, jednorazowość/powtarzalność). Realizując procedurę należy unikać działań, które mogłyby wtórnie stygmatyzować ofiarę lub sprawcę, np.: wywoływanie uczniów z lekcji, konfrontowanie ofiary i sprawcy, niewspółmierna kara, wytykanie palcami, etc. Trzeba dokonać oceny, czy zdarzenie wyczerpuje znamiona cyberprzemocy, czy jest np. niezbyt udanym żartem (wtedy trzeba podjąć działania profilaktyczne mające na celu nie dopuszczenie do eskalacji tego typu zachowań w stronę cyberprzemocy).</p>
<p>Opis okoliczności, analiza, zabezpieczenie dowodów</p>	<p>Należy zabezpieczyć wszystkie dowody związane z aktem cyberprzemocy (np. zrobić kopię materiałów, zanotować datę i czas otrzymania materiałów, dane nadawcy, adresy stron www, historię połączeń, etc.). W trakcie zbierania materiałów należy zadbać o bezpieczeństwo osób zaangażowanych w problem.</p>
<p>Identyfikacja sprawcy(-ów)</p>	<p>Identyfikacja sprawcy(ów) często jest możliwa dzięki zebranych materiałom – wynikom rozmów z osobą zgłaszającą, z ofiarą, analizie zebranych materiałów. Ofiara często domyśla się, kto stosuje wobec niego cyberprzemoc.</p> <p>Jeśli ustalenie sprawcy nie jest możliwe, a w ocenie kadry pedagogicznej jest to konieczne, należy skontaktować się z Policją. Bezwzględnie należy zgłosić rozpowszechnianie nagich zdjęć osób poniżej 18 roku życia (art. 202 par. 3 KK)</p>
<p>Aktywności wobec sprawców zdarzenia ze szkoły/ spoza szkoły</p>	<p>Gdy sprawca cyberprzemocy jest znany i jest on uczniem szkoły, pedagog szkolny powinien przeprowadzić z nim rozmowę o jego zachowaniu. Rozmowa taka ma służyć ustaleniu okoliczności zdarzenia, jego wspólnej analizie (w tym np. przyjrzeniu się przyczynom), a także próbie rozwiązania sytuacji konfliktowej (w tym sposobów zadośćuczynienia ofiarom cyberprzemocy).</p> <p>Cyberprzemoc powinna podlegać sankcjom określonym w wewnętrznych przepisach szkoły (m. in. w statucie, kontrakcie, regulaminie). Szkoła może tu stosować konsekwencje przewidziane dla sytuacji „tradycyjnej” przemocy. Warto jednak rozszerzyć repertuar dostępnych środków, np. o czasowy zakaz korzystania ze szkolnej pracowni komputerowej w czasie wolnym i przynoszenia do szkoły akcesoriów elektronicznych (PSP, mp3) itp.</p>

<p>Aktywności wobec ofiar zdarzenia</p>	<p>W pierwszej kolejności należy udzielić wsparcia ofierze. Musi się ona czuć bezpieczna i zaopiekowana przez dorosłych. Na poczucie bezpieczeństwa dziecka wpływa fakt, że wie ono, iż szkoła podejmuje kroki w celu rozwiązania problemu.</p> <p>Podczas rozmowy z uczniem – ofiarą cyberprzemocy – należy zapewnić go, że nie jest winny zaistniałej sytuacji oraz że nikt nie ma prawa zachowywać się w ten sposób wobec niego, a także podkreślić, że dobrze zrobił ujawniając sytuację. Należy okazać zrozumienie dla jego uczuć, w tym trudności z ujawnieniem okoliczności wydarzenia, strachu, wstydu. Trzeba podkreślić, że szkoła nie toleruje przemocy i że zostaną podjęte odpowiednie procedury interwencyjne. Należy poinformować ucznia o krokach, jakie może podjąć szkoła i sposobach, w jaki może zapewnić mu bezpieczeństwo.</p> <p>Należy pomóc ofierze (rodzicom ofiary) w zabezpieczeniu dowodów (to może być dla niej zadanie trudne zarówno ze względów technicznych, jak i emocjonalnych), zerwaniu kontaktu ze sprawcą, zadbaniu o podstawowe zasady bezpieczeństwa on-line (np. nieudostępnianie swoich danych kontaktowych, kształtowanie swojego wizerunku etc).</p> <p>Pomoc ofierze nie może kończyć się w momencie zakończenia procedury. Warto monitorować sytuację, „czuć” nad jej bezpieczeństwem, np. zwracać uwagę czy nie są podejmowane wobec niej dalsze działania przemocowe, obserwować, jak sobie radzi w grupie po ujawnionym incydencie cyberprzemocy.</p> <p>W działania wobec ofiary należy także włączyć rodziców/opiekunów ofiary – trzeba na bieżąco ich informować o sytuacji, pamiętając przy tym o podmiotowym traktowaniu dziecka – mówiąc mu o tym i starając się uzyskać jego akceptację dla udziału rodziców. Jeśli dziecko nie wyraża zgody, należy omówić z nim jego obawy, a jeśli to nie pomaga powołać się na obowiązujące nas zasady i przekazać informację rodzicom.</p> <p>W trakcie rozmowy z dzieckiem i/lub jego rodzicami/opiekunami, jeśli jest to wskazane, można zaproponować pomoc specjalisty (np. psycholog szkolny, poradnia psychologiczno-pedagogiczna) oraz przekazać informację o możliwości zgłoszenia sprawy Policji.</p>
<p>Aktywności wobec świadków</p>	<p>Należy zadbać o bezpieczeństwo świadków zdarzenia, zwłaszcza, jeśli byli oni osobami ujawniającymi cyberprzemoc. W trakcie rozmowy ze świadkami należy okazać zrozumienie i empatię dla ich uczuć – obawy przed przypięciem łątki „donosiciela”, strachu przed staniem się kolejną ofiarą sprawcy itp.</p>
<p>Współpraca z Policją i sądami rodzinnymi</p>	<p>Samo wystąpienie zjawiska cyberprzemocy nie jest jednoznaczne z koniecznością zaangażowania Policji i sądu rodzinnego – procedura powinna umożliwiać rozwiązanie sytuacji problemowej na poziomie pracy wychowawczej szkoły. Szkoła powinna powiadomić odpowiednie służby (np. sąd rodzinny), gdy wykorzysta wszystkie dostępne jej środki wychowawcze (rozmowa z rodzicami, konsekwencje z statutu i/lub regulaminu wobec ucznia) i interwencje pedagogiczne, a ich zastosowanie nie przynosi pożądanych rezultatów (np. nie ma zmian postawy ucznia). Kontakt z Policją wymagają wszelkie sytuacje, w których zostało naruszone prawo (np. groźby karalne, świadome publikowanie nielegalnych treści, rozpowszechnianie nagich zdjęć z udziałem małoletnich). Za zgłoszenie powinien odpowiadać dyrektor szkoły.</p>
<p>Współpraca z dostawcami Internetu i operatorami telekomunikacyjnymi</p>	<p>Kontakt z dostawcą usługi może być wskazany w celu usunięcia z sieci kompromitujących lub krzywdzących materiałów. Do podjęcia takiego działania stymuluje administratora serwisu art. 14 Ustawy z dnia 18 lipca 2002 r. o świadczeniu usług drogą elektroniczną (Dz.U. z 2019 r. poz. 123).</p>
<p>Telefony alarmowe krajowe i lokalne</p>	<p>Dziecięcy Telefon Zaufania Rzecznika Praw Dziecka 800 12 12 12</p>

<p>Telefon Zaufania dla Dzieci i Młodzieży - 116 111, https://11611.pl/</p> <p>Telefon dla Rodziców i Nauczycieli w sprawie Bezpieczeństwa Dzieci – 800 100 100, https://800100100.pl/</p> <p>Zgłaszanie nielegalnych treści: dyzurnet.pl, dyzurnet@dyzurnet.pl, 810 615 005.</p>
--

3. Procedura postępowania w przypadku naruszenia danych osobowych lub wizerunku dziecka i pracownika szkoły

Rodzaj zagrożenia objętego procedurą	
<p>Zagrożenie to polega na naruszeniu prywatności dziecka lub pracownika szkoły poprzez nieodpowiednie lub niezgodne z prawem wykorzystanie danych osobowych lub wizerunku dziecka i pracownika szkoły. Należy zwrócić uwagę, iż podszywanie się pod inną osobę, wykorzystywanie jej wizerunku lub danych osobowych w celu wyrządzenia jej szkody osobistej lub majątkowej jest w świetle polskiego prawa przestępstwem. Najczęstszymi formami wyłudzenia lub kradzieży danych jest przejście profilu na portalu społecznościowym w celu dyskredytacji lub naruszenia dobrego wizerunku ofiary (np. publikacja zdjęć intymnych bądź fotomontaż), szantażu (w celu uzyskania korzyści finansowych w zamian za niepublikowanie zdjęć bądź treści naruszających dobry wizerunek ofiary), dokonania zakupów i innych transakcji finansowych (np. w sklepach internetowych na koszt ofiary) Często naruszenia prywatności łączy się z cyberprzemocą. Kodeks Karny (art. 190a), RODO</p>	
Podstawa prawna uruchomienia procedury	
Kodeks karny, art. 190a, RODO	
Sposób postępowania w przypadku wystąpienia zagrożenia	
Przyjęcie zgłoszenia i ustalenie okoliczności zdarzenia	<p>Gdy sprawcą jest uczeń - kolega ofiary ze szkoły czy klasy, uczniowie lub rodzice winni skontaktować się z dyrektorem szkoły, wychowawcą. W przypadku, gdy do naruszenia prywatności poprzez kradzież, wyłudzenie danych osobowych wykorzystanie wizerunku dziecka dochodzi ze strony dorosłych osób trzecich, rodzice winni skontaktować się bezpośrednio z Policją i powiadomić o tym szkołę (zgodnie z Kodeksem Karnym ściganie następuje tu na wniosek pokrzywdzonego). Istotne dla ścigania sprawcy będzie uzyskanie dowodów, że sprawca zmierzał do wyrządzenia ofierze szkody majątkowej lub osobistej.</p>
Opis okoliczności, analiza, zabezpieczenie dowodów	<p>W pierwszej kolejności należy zabezpieczyć dowody nieodpowiedniego lub niezgodnego z prawem działania - w formie elektronicznej (e-mail, zrzut ekranu, konwersacja w komunikatorze lub sms). Równolegle należy dokonać zmian tych danych identyfikujących, które zależą od ofiary, tj. haseł i loginów lub kodów dostępu do platform i portali internetowych, tak aby uniemożliwić kontynuację procedury naruszania prywatności - w działaniu tym ucznia powinna wspierać osoba dorosła. Jeśli wykradzione dane zostały wykorzystane w celu naruszenia dobrego wizerunku ofiary, bądź w innych celach niezgodnych z prawem należy dążyć do wyjaśnienia tych działań i usunięcia ich skutków, także tych widocznych w Internecie. Likwidacja stron internetowych czy profili w portalach społecznościowych, która wymagać będzie interwencji w zebrane dowody musi odbywać się za zgodą Policji (o ile została powiadomiona). Szczególnej uwagi wymagają incydenty kradzieży tożsamości w celu posłużenia się nią np. podczas zakupu towarów <i>online</i> lub dokonania transakcji finansowych. W tym przypadku należy skontaktować się ze sklepem lub pożyczkodawcą i wyjaśnić charakter zdarzenia. O czynach niezgodnych z prawem należy powiadomić Policję.</p>

Identyfikacja sprawcy(-ów)	<p>W przypadku, gdy dowody jasno wskazują na konkretnego sprawcę oraz na spełnianie przesłanki, iż sprawca zmierzał do wyrządzenia ofierze szkody majątkowej lub osobistej należy je zabezpieczyć i przekazać Policji. W przypadku, gdy trudno to ustalić, identyfikacji dokonać winna Policja.</p> <p>W przypadku znanego sprawcy, który jednak nie działał z powyższych pobudek, szkoła powinna dążyć do rozwiązania problemu w ramach działań wychowawczo – profilaktycznych uzgodnionych rodzicami.</p>
Aktywności wobec sprawców zdarzenia ze szkoły/ spoza szkoły	<p>Gdy sprawcą incydentu jest uczeń szkoły, należy wobec niego – w porozumieniu z rodzicami – podjąć działania profilaktyczne, zmierzające do uświadomienia nieodpowiedniego i nielegalnego charakteru czynów, jakich dokonał. Jednym z elementów takich działań powinno być zadośćuczynienie osobie poszkodowanej.</p> <p>Celem takich działań winno być nie tylko nabycie odpowiedniej wiedzy przez ucznia na temat wagi poszanowania prywatności w codziennym życiu, ale trwała zmiana jego postawy na akceptującą szacunek dla wizerunku i prywatności. Działania takie szkoła winna podjąć niezależnie od powiadomienia Policji/ sądu rodzinnego.</p> <p>Dyrekcja szkoły winna podjąć decyzje w sprawie powiadomienia o incydencie Policji, biorąc pod uwagę rodzaj czynu oraz wiek sprawcy, jego dotychczasowe zachowanie, postawę po odkryciu incydentu, opinie wychowawcy i pedagoga. Dobrym rozwiązaniem jest uzyskanie interpretacji prawnej radcy prawnego.</p>
Aktywności wobec ofiar zdarzenia	<p>Nieletnią ofiarę incydentów należy otoczyć – w porozumieniu z rodzicami/opiekunami prawnymi - opieką pedagogiczno-psychologiczną i powiadomić o działaniach podjętych w celu usunięcia skutków działania sprawcy (np. usunięcie z Internetu intymnych zdjęć ofiary, zablokowanie dostępu do konta w portalu społecznościowym). Jeśli kradzież tożsamości, bądź naruszenie dobrego wizerunku ofiary jest znane tylko jej i rodzicom, szkoła winna zapewnić poufność działań, tak aby informacje narażające ofiarę na naruszenie wizerunku nie były rozpowszechniane.</p>
Aktywności wobec świadków	<p>Gdy kradzież tożsamości, bądź naruszenie dobrego wizerunku ofiary jest znane szerszemu gronu uczniów szkoły, należy podjąć wobec nich działania wychowawcze, zwracające uwagę na negatywną ocenę naruszania wizerunku ucznia – koleżanki lub kolegi oraz odpowiedzialność prawną..</p>
Współpraca z Policją i sądami rodzinnymi	<p>Gdy naruszenie prywatności, czy wyłudzenie lub kradzież tożsamości skutkują wyrządzeniem ofierze szkody majątkowej lub osobistej, rodzice ucznia winni o tym powiadomić Policję.</p>
Współpraca ze służbami placówkami specjalistycznymi	<p>W przypadku konieczności podejmowania dalszych działań pomocowych wobec ofiary, można skierować ucznia, za zgodą i we współpracy z rodzicami/opiekunami prawnymi, do placówki specjalistycznej, np. terapeutycznej.</p>

4. Procedura postępowania w przypadku nadmiernego korzystaniem z Internetu

Rodzaj zagrożenia objętego procedurą (opis)
<p>Infobolizm (siecicholizm) – nadmierne, obejmujące niekiedy niemal całą dobę korzystanie z zasobów Internetu i gier komputerowych (najczęściej sieciowych) i portali społecznościowych przez dzieci. Jego negatywne efekty polegają na pogarszaniu się stanu zdrowia fizycznego (np. choroby oczu, padaczka ekranowa, choroby kręgosłupa) i psychicznego (irytacja, rozdrażnienie, spadek sprawności psychofizycznej, a nawet depresja), zaniedbywaniu codziennych czynności, oraz osłabianiu relacji rodzinnych i społecznych.</p>

Podstawa prawna uruchomienia procedury	
Ustawa z dnia 14 grudnia 2016 r. Prawo oświatowe	
Sposób postępowania w przypadku wystąpienia zagrożenia	
Przyjęcie zgłoszenia i ustalenie okoliczności zdarzenia	<p>W przypadku nadmiernego korzystania z komputera lub podejrzenia infoholiczmu konieczne jest podejmowanie działań pomocowych - głównie skierowanie ucznia, za zgodą i we współpracy z rodzicami/opiekunami prawnymi, do placówki specjalistycznej, np. terapeutycznej. Kluczowe są tutaj pozostałe objawy wskazane wyżej.</p> <p>Nauczyciele w szkole także powinni zainteresować się przypadkami dzieci nieangażujących się w życie klasy, a poświęcającymi wolne chwile na kontakt <i>online</i> lub przychodzącymi do szkoły po nieprzespanej nocy. Rzadziej zgłoszeń można się spodziewać od rówieśników dziecka nadmiernie korzystającego z sieci.</p>
Opis okoliczności, analiza, zabezpieczenie dowodów	<p>Reakcja szkoły powinna polegać w pierwszych krokach na ustaleniu skutków zdrowotnych i psychicznych, jakie nadmierne korzystanie z zasobów Internetu wywołało u dziecka (np. gorsze oceny w nauce, niedosypianie, niedojadanie, rezygnacja z dawnych zainteresowań, załamanie się relacji z rodziną czy rówieśnikami). Celem tych ustaleń jest wybór odpowiedniej ścieżki rozwiązywania problemu - z udziałem specjalistów (lekarzy, terapeutów) lub bez – wyłącznie w szkole.</p>
Aktywności wobec ofiar zdarzenia	<p>Osoba, której problem dotyczy, powinna zostać otoczona zindywidualizowaną opieką pedagoga/psychologa szkolnego. Pierwszym jej etapem będzie rozmowa (rozmowy) ze specjalistą, która pozwoli zdiagnozować poziom zagrożenia, określić przyczyny popadnięcia w nałóg (np. sytuacja domowa, brak sukcesów edukacyjnych w szkole, izolacja w środowisku rówieśniczym) i ukazać specyfikę przypadku. Każde dziecko, u którego podejrzewa się nałóg korzystania z Internetu powinno zostać profesjonalnie zdiagnozowane za zgodą rodziców/opiekunów prawnych przez psychologa szkolnego lub. Poradnię Psychologiczno-Pedagogiczną.</p> <p>Dziecku w trakcie wsparcia należy zapewnić komfort psychiczny - o jego sytuacji i specyfice uwarunkowań osobistych powinni zostać powiadomieni wszyscy uczyć go i oceniający nauczyciele.</p> <p>Z rodzicami/opiekunami prawnymi dziecka należy omówić wspólne rozwiązania trudnej sytuacji. Tylko synergiczne współdziałanie rodziców i szkoły może zagwarantować powodzenie podejmowanych działań wspierających dziecko.</p>
Aktywności wobec świadków	<p>Jeśli świadkami problemu są rówieśnicy dziecka, należy im w rozmowie zwrócić uwagę na negatywne aspekty nadmiernego korzystania z zasobów Internetu oraz zaapelować o wsparcie dla dziecka dotkniętego problemem.</p>
Współpraca ze służbami i placówkami specjalistycznymi	<p>W przypadku zdiagnozowania przez psychologa uzależnienia od korzystania z zasobów Internetu dziecko powinno zostać skierowane we współpracy z rodzicami/opiekunami prawnymi, do placówki specjalistycznej oferującej program terapeutyczny.</p>

5. Procedura postępowania w przypadku nawiązywanie niebezpiecznych kontaktów w Internecie - uwodzenie, zagrożenie pedofilią

Rodzaj zagrożenia objętego procedurą (opis)	
Zagrożenie obejmuje kontakty osób dorosłych z małoletnimi w celu zainicjowania znajomości prowadzących do wyłudzenia poufnych informacji, nawiązania kontaktów seksualnych, skłonienia dziecka do zachowań niebezpiecznych dla jego zdrowia i życia lub wyłudzenia własności (np. danych, pieniędzy, cennych przedmiotów rodzinnych) - Kodeks Karny, art. 200, 200a par 1 i 2, art. 286 par.1	
Podstawa prawna uruchomienia procedury	
Kodeks karny: art. 200, art. 200a § 1 i 2, art. 286 § 1	
Sposób postępowania w przypadku wystąpienia zagrożenia	
Przyjęcie zgłoszenia i ustalenie okoliczności zdarzenia	Osobami najczęściej zgłaszającymi omawiany problem są rodzice/opiekunowie prawni dziecka lub osoby zajmujące się „poszukiwaniem pedofili”. W pierwszym przypadku informacja trafia najpierw do szkół, w drugim - na Policję. Zdarza się, że informacja uzyskiwana jest ze środowiska rówieśników ofiary. Kluczowe znaczenie w działaniach szkoły ma czas reakcji - szybkość przeciwdziałania zagrożeniu ze względu na niezwykle szkodliwe konsekwencje realizacji kontaktu <i>online</i> , przeradzającego się w zachowania w świecie rzeczywistym: uwiedzenie i wykorzystanie seksualne, kidnaping, a także wyłudzenie pieniędzy czy przedmiotów dużej wartości. W przypadkach niebezpiecznych kontaktów inicjowanych w Internecie może dochodzić do zagrożenia życia i zdrowia dziecka, szantażu i przymusu realizacji czynności seksualnych.
Opis okoliczności, analiza, zabezpieczenie dowodów	Należy zidentyfikować i zabezpieczyć w szkole, w formie elektronicznej dowody działania dorosłego sprawcy uwiedzenia (zapisy rozmów w komunikatorach, na portalach społecznościowych; zrzuty ekranowe, zdjęcia, wiadomości e-mail). Jednocześnie – bezzwłocznie - należy dokonać zawiadomienia na Policji o wystąpieniu zdarzenia.
Identyfikacja sprawcy(-ów)	Ze względu na bezpieczeństwo nie należy podejmować samodzielnych działań w celu dotarcia do sprawcy, lecz udzielać wszelkiego możliwego wsparcia organom ścigania, m.in. zabezpieczyć i przekazać zebrane dowody. Identyfikacja sprawcy wykracza poza kompetencje i możliwości szkoły w większości przypadków uwodzenia przez Internet.
Aktywności wobec sprawców ze szkoły/ spoza szkoły	Nie należy podejmować aktywności zmierzających bezpośrednio do kontaktu ze sprawcą. Zadaniem szkoły jest zebranie dowodów i opieka nad ofiarą i ew. świadkami.
Aktywności wobec ofiar zdarzenia	W każdym przypadku próby nawiązania niebezpiecznego kontaktu – np. w celu werbunku do sekty lub grupy promującej niebezpieczne zachowania, a także werbunku do grupy terrorystycznej należy przed wszystkim zapewnić ofierze opiekę psychologiczną i poczucie bezpieczeństwa. Podobne wsparcie winno być udzielone w przypadku zaobserwowania antyzdrowotnych i zagrażających życiu zachowań uczniów (samookaleczenia, zażywanie substancji psychoaktywnych), bowiem zachowania te mogą być inicjowane i wzmacniane poprzez kontakty w Internecie. O możliwym związku takich zachowań dzieci z inspiracją w Internecie należy powiadomić rodziców. Pierwszą czynnością w ramach reakcji na zagrożenie jest otoczenie ofiary pomocą psychologiczno-pedagogiczną we współpracy szkoły z rodzicami/opiekunami prawnymi. W trakcie rozmowy z dzieckiem prowadzonej w warunkach komfortu

	<p>psychicznego przez wychowawcę/ pedagoga/psychologa/osobę ze szkoły, do której dziecko ma szczególne zaufanie, należy uzyskać wszelkie możliwe informacje o sprawcy i przekazać je Policji. Należy upewnić się, że kontakt ofiary ze sprawcą został przerwany, a dziecko odzyskało poczucie bezpieczeństwa. Towarzyszyć temu powinna analiza sytuacji domowej (rodzinnej) dziecka, w której tkwić może źródło poszukiwania kontaktów w Internecie. Dziecku należy udzielić profesjonalnej opieki terapeutycznej i/lub lekarskiej.</p> <p>Wszelkie działania szkoły wobec dziecka winny być uzgadniane z rodzicami/opiekunami prawnymi i inicjowane za ich zgodą.</p>
Aktywności wobec świadków	Jeżeli zgłaszającym zagrożenie był rówieśnik ofiary, należy docenić jego prospołeczną postawę.
Współpraca z Policją i sądami rodzinnymi	W przypadkach naruszenia prawa – szczególnie w przypadku uwiedzenia dziecka do lat 15 – obowiązkiem szkoły jest powiadomienie Policji lub sąd rodzinny
Współpraca ze służbami społecznymi i placówkami specjalistycznymi	W przypadkach uwiedzenia nieletnich przez osoby dorosłe rekomenduje się – w porozumieniu z rodzicami/opiekunami prawnymi – skierowanie ofiary na terapię do placówki specjalistycznej opieki psychologicznej.
Telefony alarmowe krajowe	<p>Telefon Zaufania dla Dzieci i Młodzieży - 116 111, https://116111.pl/</p> <p>Telefon dla Rodziców i Nauczycieli w sprawie Bezpieczeństwa Dzieci – 800 100 100, https://800100100.pl/</p> <p>Zgłaszanie nielegalnych treści: dyzurnet.pl, dyzurnet@dyzurnet.pl, 801 615 005</p>

6. Procedura postępowania w przypadku sekstingu

Rodzaj zagrożenia objętego procedurą	
Seksting to przesyłanie drogą elektroniczną w formie wiadomości MMS lub publikowanie np. na portalach (społecznościowych) prywatnych treści, głównie zdjęć, o kontekście seksualnym, erotycznym (Kodeks Karny art. 191a i 202)	
Podstawa prawna uruchomienia procedury	
Kodeks karny – art. 191a, art. 202 § 1–4c.	
Sposób postępowania w przypadku wystąpienia zagrożenia	
Przyjęcie zgłoszenia i ustalenie okoliczności zdarzenia	Zgłoszeń przypadków sekstingu dokonują głównie rodzice lub opiekunowie prawni dziecka - ofiary. Czasami informacja dociera do szkoły bezpośrednio od ucznia lub z grona bliskich znajomych dziecka. W rzadkich wypadkach nauczyciele i inni pracownicy szkoły sami identyfikują takie zdarzenia w sieci. Delikatny charakter sprawy, a także odpowiedzialność karna sprawcy, wymagają zachowania daleko posuniętej dyskrecji i profesjonalnej reakcji. Niekiedy zgłoszenia dokonują ofiary lub osoby je znające.
Opis okoliczności, analiza, zabezpieczenie dowodów	<p>Wyróżniamy 3 podstawowe rodzaje sekstingu, które skutkują koniecznością realizacji zmodyfikowanych procedur reagowania:</p> <p>Rodzaj 1. Wymiana materiałów o charakterze seksualnym następuje tylko w ramach związku między dwojgiem rówieśników. Materiały nie uległy rozprzestrzenieniu dalej.</p>

	<p>Rodzaj 2. Materiały o charakterze seksualnym zostały rozesłane większej liczbie osób, jednak nie dochodzi do cyberprzemocy na tym tle. Młodzież traktuje materiał jako formę wyrażenia siebie.</p> <p>Rodzaj 3. Materiały zostały rozesłane większej liczbie osób w celu upokorzenia osoby na nich zaprezentowanej – lub zostają rozpowszechnione omyłkowo, jednak są zastosowane jako narzędzie cyberprzemocy.</p>
Identyfikacja sprawcy (-ów)	Identyfikacja sprawcy będzie możliwa przede wszystkim dzięki zabezpieczeniu dowodów - przesyłanych zdjęć, czy zrzutów ekranów portali, w których opublikowano zdjęcie(-a). Jako, że seksting jest karalny, skrupulatność i wiarygodność dokumentacji ma duże znaczenie. Należy przy tym przestrzegać zasad dyskrecji, szczególnie w środowisku rówieśniczym ofiary.
Aktywności wobec sprawców zdarzenia ze szkoły/ spoza szkoły	<p>Zidentyfikowani małoletni sprawcy sekstingu winni zostać wezwani do dyrekcji szkoły, gdzie zostaną im przedstawione dowody ich aktywności. Niezależnie od zakresu negatywnych zachowań i działań wszyscy sprawcy powinni otrzymać wsparcie pedagogiczne i psychologiczne. Konieczne są także rozmowy ze sprawcami w obecności ich rodziców zaproszonych do szkoły.</p> <p>Rodzaj 1. Dalsze działania poza zapewnieniem wsparcia i opieki psychologiczno-pedagogicznej nie są konieczne, jednak istotne jest pouczenie sprawców zdarzenia, że dalsze rozpowszechnianie materiałów może być nielegalne i będzie miało ostrzejsze konsekwencje, w tym prawne.</p> <p>Rodzaj 2. Niektóre tego typu materiały mogą zostać uznane za pornograficzne, w takim wypadku na dyrektorze placówki ciąży obowiązek zgłoszenia incydentu na Policję. Rozpowszechnianie materiałów pornograficznych z udziałem nieletnich jest przestępstwem ściganym z urzędu (art. 202 Kodeksu Karnego), dlatego też dyrektor placówki jest zobowiązany do zgłoszenia incydentu na Policję i/lub do sądu rodzinnego. Wszelkie działania wobec sprawców incydentu powinny być podejmowane w porozumieniu z ich rodzicami lub opiekunami prawnymi.</p> <p>Rodzaj 3.. W sytuacji zaistnienia znamion cyberprzemocy, należy dodatkowo zastosować procedurę: Cyberprzemoc.</p>
Aktywności wobec ofiar zdarzenia	Pierwszą reakcją szkoły i rodziców, obok dokumentacji dowodów, winno być otoczenie opieką psychologiczno - pedagogiczną ofiary oraz zaproponowanie odpowiednich działań wychowawczych, w przypadku upublicznienia przypadku sekstingu w środowisku rówieśniczym. Rozmowa na temat identyfikacji potencjalnego sprawcy powinna być realizowana w warunkach komfortu psychicznego dla dziecka – ofiary sekstingu, z szacunkiem dla niego.
Aktywności wobec świadków	Jeśli przypadek sekstingu zostanie upowszechniony w środowisku rówieśniczym – np. poprzez media społecznościowe czy MMS do uczniów tej samej szkoły lub klasy lub publikację w portalu społecznościowym, należy podjąć działania wychowawcze, uświadamiające negatywne aspekty moralne sekstingu oraz narażanie się na dotkliwe kary.
Współpraca z Policją i sądami rodzinnymi	W przypadku publikacji lub upowszechniania zdjęć o charakterze pornografii dziecięcej (co jest wykroczeniem ściganym z urzędu) kierownictwo szkoły jest zobowiązane do powiadomienia o tym zdarzeniu Policji lub sądu rodzinnego.
Współpraca ze służbami społecznymi i placówkami specjalistycznymi	Kontakt ofiar z placówkami specjalistycznymi może okazać się konieczny w indywidualnych przypadkach. O skierowaniu do nich decyzję powinien podjąć psycholog/pedagog szkolny wspólnie z rodzicami/opiekunami prawnymi ofiary.

7. Procedura postępowania w przypadku bezkrytycznej wiary w treści zamieszczone w Internecie

Rodzaj zagrożenia objętego procedurą (opis)	
<p>Brak umiejętności odróżniania informacji prawdziwych od nieprawdziwych publikowanych w Internecie, bezkrytyczne uznawanie za prawdę też publikowanych w forach internetowych, kierowanie się informacjami zawartymi w reklamach. Taka postawa dzieci prowadzić może do zagrożeń życia i zdrowia (np. stosowania wyniszczającej diety, samookaleceń), skutkować rozczarowaniami i porażkami życiowymi (w efekcie korzystania z fałszywych informacji), utrudniać lub uniemożliwiać osiąganie dobrych wyników w edukacji (korzystanie z upraszczających i zawężających temat „ściągi” i „bryków”), a także utrwalenia się u ucznia ambiwalentnych postaw moralnych.</p>	
Podstawa prawna uruchomienia procedury	
Ustawa z 14 grudnia 2016 r. Prawo oświatowe	
Sposób postępowania w przypadku wystąpienia zagrożenia	
<p>Przyjęcie zgłoszenia i ustalenie okoliczności zdarzenia</p>	<p>Uczniowie nie umiejący odróżniać prawdy od fałszu informacji publikowanych w Internecie winni być identyfikowani przez nauczycieli i wychowawców w trakcie lekcji wszystkich przedmiotów. Często taka postawa ujawnia się podczas przygotowania prac domowych i jest stosunkowo łatwa do zidentyfikowania przez oceniającego je nauczyciela.</p>
<p>Opis okoliczności, analiza, zabezpieczenie dowodów</p>	<p>Posługiwanie się nieprawdziwymi informacjami zaczerpniętymi z Internetu w procesie dydaktycznym – podczas lekcji lub w zadaniach domowych, każdorazowo winno być zauważone przez nauczyciela, przeanalizowane i sprostowane.</p>
<p>Aktywności wobec sprawców zdarzenia ze szkoły/ spoza szkoły</p>	<p>Wystarczającą reakcją jest opublikowanie sprostowania nieprawdziwych informacji i - w miarę możliwości – rozpowszechnienie ich w Internecie, w portalach o zbliżonej tematyce.</p>
<p>Aktywności wobec ofiar zdarzenia i świadków</p>	<p>Szkoła powinna prowadzić działania profilaktyczne - edukację medialną (informacyjną), np. w trakcie zajęć nieinformatycznych (np. historii, języka polskiego,) przez wszystkie lata nauki ucznia w szkole lub lekcji ukierunkowanych na zdobywanie przez dzieci i młodzież kompetencji informatycznych. Edukacja medialna może być prowadzona również na zajęciach pozalekcyjnych.</p>

8. Procedura postępowania w przypadku łamania prawa autorskiego

Rodzaj zagrożenia objętego procedurą (opis)
<p>Ryzyko poniesienia odpowiedzialności cywilnej lub karnej z tytułu naruszenia prawa autorskiego albo negatywnych skutków pochopnego spełnienia nieuzasadnionych roszczeń (tzw. <i>copyright trolling</i>)</p>
Podstawa prawna uruchomienia procedury
<p>Ustawa o prawie autorskim i prawach pokrewnych, Kodeks karny, Kodeks cywilny.</p>
Sposób postępowania w przypadku wystąpienia zagrożenia

<p>Przyjęcie zgłoszenia i ustalenie okoliczności zdarzenia</p>	<p>W zależności od okoliczności oraz zaawansowania problemu, w którym doszło do ujawnienia sprawy, zdarzenie może zostać zgłoszone w sposób nieformalny (ustnie, telefonicznie, pocztą elektroniczną, na zamkniętym lub publicznym forum internetowym, na piśmie w postaci wezwania podpisanego przez domniemanego uprawnionego lub jego pełnomocnika) lub formalny (w postaci doręczenia odpisu pozwu lub innego pisma urzędowego np. wezwania z Policji lub prokuratury). Przyjęcie zgłoszenia dokonane w sposób nieformalny powinno zaowocować powstaniem bardziej formalnego śladu, w postaci np. notatki służbowej, zakomunikowania przełożonemu itd. w zależności od wagi sprawy.</p> <p>Na wstępnym etapie należy przede wszystkim unikać wdawania się w argumentację, pochopnego przyznawania roszczeń lub spełniania żądań, piętnowania domniemych sprawców itd. bez ustalenia wszystkich okoliczności sprawy, w razie potrzeby w konsultacji z prawnikiem. Prawo autorskie jest regulacją skomplikowaną, a sądy decydują w sprawach o naruszenie praw autorskich często w bardzo odmienny sposób, dlatego w większości przypadków uzyskanie fachowej pomocy prawnej jest wysoce wskazane.</p> <p>Najczęstszym przypadkiem, w którym szkoła może zetknąć się z problemem naruszenia praw autorskich jest użycie materiałów prawnie chronionych na stronach internetowych szkoły, poza zakresem dozwolonego użytku, przez jej pracowników bądź uczniów. W przypadku naruszeń dokonanych przez uczniów szkoła nie może występować w roli sędziego - dochodzenie roszczeń należy pozostawić osobom uprawnionym. Szkoła powinna na każdym etapie skupić się na swojej roli edukacyjno-wychowawczej poprzez organizację lekcji na temat praw autorskich, zwracając przy tym uwagę, że powinny one rzeczowo i konkretnie informować, jakie czyny są dozwolone, a jakie zabronione prawem.</p>
<p>Opis okoliczności, analiza, zabezpieczenie dowodów</p>	<p>Należy zebrać informacje przede wszystkim o:</p> <ul style="list-style-type: none"> • osobie dokonującej zgłoszenia, czy jest do tego uprawniona (czy faktycznie przysługują jej prawa autorskie do danego utworu, czy posiada ważne pełnomocnictwo itd.) • wykorzystanym utworze (czy faktycznie jest chroniony przez prawo autorskie, w jakim zakresie został wykorzystany i czy zakres ten mieści się w zakresie posiadanych licencji lub dozwolonego użytku) <p>Należy zweryfikować wszystkie informacje podawane przez zgłaszającego lub inne osoby. Jeżeli np. powołuje się on na toczące się w sprawie postępowanie karne, należy podjąć kontakt z odpowiednimi służbami celem ustalenia, czy takie postępowanie faktycznie się toczy, czego dokładnie dotyczy i jaka jest w nim rola poszczególnych osób. Taki kontakt najlepiej przeprowadzać za pośrednictwem adwokata lub radcy prawnego.</p> <p>Należy sprawdzić, czy okoliczności podane w zgłoszeniu faktycznie miały miejsce i czy powoływane tam dowody nie zostały zmanipulowane.</p>
<p>Identyfikacja sprawcy(-ów)</p>	<p>Dochodzenie naruszeń praw autorskich realizowane jest, co do zasady, z inicjatywy samego uprawnionego przed sądami, a w przypadku naruszeń stanowiących przestępstwo dodatkowo zaangażowane mogą być Policja i prokuratura. Szkoła nie powinna wyręczać tych organów w ich rolach ani też wkraczać w ich kompetencje. Szkoła powinna skupić się na swojej roli wychowawczej i edukacyjnej, wykorzystując otrzymanie zgłoszenia rzekomego naruszenia do przekazania zaangażowanym osobom (a być może i wszystkim uczniom, nauczycielom i opiekunom) wiedzy na temat tego, jak faktycznie prawo reguluje tę konkretną sytuację.</p>
<p>Aktywności wobec sprawców zdarzenia ze szkoły/ spoza szkoły</p>	<p>Zasadniczo o dochodzeniu roszczeń wobec sprawcy decyduje sam uprawniony (tzn. autor lub inna osoba, której przysługują prawa autorskie). Szkoła powinna natomiast podjąć działania o charakterze edukacyjno-wychowawczym, polegające na obszernym wyjaśnieniu, na czym polegało naruszenie oraz przekazaniu wiedzy, jak do naruszeń nie dopuścić w przyszłości.</p>

Aktywności wobec ofiar zdarzenia	Jeżeli osobą, której prawa autorskie naruszono, jest uczeń należy rozważyć możliwość wystąpienia w roli mediatora, aby stosownie do okoliczności ułatwić stronom ugodowe lub inne kompromisowe zakończenie powstałego sporu. Np. w przypadku, gdy ofiarą jest osoba ze szkoły, autorytet szkoły może pomóc w skłonieniu sprawcy do zaprzestania naruszeń. Z kolei w przypadku, gdy ofiarą jest osoba spoza szkoły, szkoła może pomóc sprawcy w doprowadzeniu do zaniechania naruszeń i naprawienia ich skutków bez niepotrzebnej eskalacji sporu.
Aktywności wobec świadków	Stosownie do okoliczności, należy samodzielnie zebrać ich zeznania lub zadbać, aby zostały one zebrane przez uprawnione organy.
Współpraca z Policją i sądami rodzinnymi	Ponieważ, co do zasady dochodzenie roszczeń z tytułu naruszeń zależy od decyzji uprawnionego, to uprawniony musi samodzielnie zdecydować czy zawiadamiać Policję lub składać powództwo. Stosownie do wskazanej wyżej roli mediatora, szkoła powinna zaangażować się natomiast przede wszystkim w ułatwianie zakończenia sporu bez takiej eskalacji.
Współpraca ze służbami społecznymi i placówkami specjalistycznymi	Warto rozważyć zorganizowanie szkoleń lub warsztatów z zakresu prawa autorskiego w internecie dla wszystkich zainteresowanych osób w szkole.
Współpraca z dostawcami Internetu i operatorami telekomunikacyjnymi	Zależnie od okoliczności, może być wskazana asysta sprawcy bądź ofiary przy kontakcie z tego typu podmiotami, np. w celu zablokowania dostępu do utworu umieszczonego w Internecie z naruszeniem prawa. Ponadto, stosownie do przepisów prawa, tego typu usługodawcy mogą zostać zobowiązani do przekazania szczegółów dotyczących naruszenia dokonanego z użyciem ich usług (do czego jednak może być potrzebne postanowienie sądowne).

9. Procedura postępowania w przypadku zagrożenia bezpieczeństwa technicznego sieci, komputerów i zasobów

Rodzaj zagrożenia objętego procedurą (opis)
Kategoria technicznych zagrożeń bezpieczeństwa cyfrowego obejmuje obecnie szerokie spectrum problemów: (1) ataki przez wirusy, robaki i trojany, (2) ataki na zasoby sieciowe (hakerstwo, spyware, crimeware, exploit, ataki słownikowe i back door, skanowanie portów, phishing, pharming, sniffing, spoofing, ataki Denial of service (DoS, DDoS rootkit) i ataki socjotechniczne. Na styku z zagrożeniami technicznymi lokalizują się zagrożenia wynikające z nieprawidłowych i szkodliwych zachowań użytkowników np. używanie łatwych do odgadnięcia haseł, pozostawianie komputerów włączonych bez opieki, czy brak zabezpieczeń na wypadek braku energii elektrycznej.
Podstawa prawna uruchomienia procedury
Ustawa z dnia 14 grudnia 2016 r. Prawo oświatowe. Statut szkoły, regulamin szkoły. Kodeks karny, Rozdział XXXIII Przesłępstwa przeciwko ochronie informacji: art. 267 § 1–4, art. 268 § 1–3, art. 268a § 1–2, art. 269 § 1–2, art. 269a, art. 269b § 1–2 Kodeks cywilny: art. 415.
Sposób postępowania w przypadku wystąpienia zagrożenia

Przyjęcie zgłoszenia i ustalenie okoliczności zdarzenia	W przypadku wystąpienia incydentów zagrożenia bezpieczeństwa cyfrowego pracownik szkoły zobowiązany jest do zgłoszenia go osobie odpowiedzialnej za infrastrukturę cyfrową szkoły oraz dyrekcji. Kluczowe znaczenie ma zebranie i zabezpieczenie przez specjalistę dowodów w formie elektronicznej.
Opis okoliczności, analiza, zabezpieczenie dowodów	Szczegółowy opis procedur reagowania na wystąpienie w szkole różnorodnych zagrożeń bezpieczeństwa cyfrowego powinien zostać zawarty w dokumencie „ polityka bezpieczeństwa cyfrowego ” danej szkoły. W części przypadków szkoła poradzi sobie we własnym zakresie, w niektórych konieczne będzie skorzystanie z zewnętrznego wsparcia wyspecjalizowanych firm.
3Identyfikacja sprawcy(-ów)	Identyfikację sprawców ataku należy pozostawić specjalistom – informatykom. W sytuacji, gdy incydent spowodował szkole straty materialne lub wiązał się z utratą danych należy powiadomić Policję, aby podjęła działania na rzecz zidentyfikowania sprawcy.
Aktywności wobec sprawców zdarzenia ze szkoły/ spoza szkoły	Jeśli sprawcami incydentu są uczniowie danej szkoły, o zaistniałej sytuacji należy powiadomić ich rodziców, zaś wobec nich podjąć działania wychowawcze. Jeżeli skutki ataku mają dotkliwy charakter, doprowadziły do zniszczenia mienia lub utraty istotnych danych (np. gromadzonych w e-dzienniku szkoły), należy taki przypadek zgłosić na Policję.
Aktywności wobec świadków	O incydencie należy powiadomić społeczność szkolną (uczniów, nauczycieli, rodziców) i zaprezentować podjęte sprawnie działania, tak przywracające działanie aplikacji i sieci komputerowej w szkole, jak i wychowawczo-edukacyjne wobec dzieci.
Współpraca z Policją i sądami rodzinnymi	W przypadku wystąpienia strat materialnych oraz utraty danych (szczególnie danych wrażliwych) należy zgłosić incydent na Policji, UODO
Współpraca ze służbami społecznymi i placówkami specjalistycznymi	W przypadkach zaawansowanych awarii (np. wywołanych przez trojany) lub strat (np. utrata danych z e-dziennika) konieczne jest skorzystanie z zewnętrznego wsparcia eksperckiego, kontakt z serwisem twórcy oprogramowania lub zamówienie usługi w wyspecjalizowanej firmie.

§ 5

Postanowienia końcowe

1. Niniejsza procedura wchodzi w życie z dniem 19 lutego 2024 roku.
2. Za zamieszczanie oraz informowanie o aktualnej treści procedury odpowiada Dyrektor placówki.

DYREKTOR
 Młodzieżowej Grupy Socjoterapii
 im. Komisji Opatrońskiej
 w Górze

 mgr inż. Agnieszka Winięcka

Załącznik nr 11. Ankieta (monitorująca)

Ankieta (monitorująca)

Pytania ankietowe	Tak	Nie
Czy znasz standardy ochrony dzieci przed krzywdzeniem obowiązujące w placówce, w której pracujesz?		
Czy znasz treść dokumentu <i>Polityka ochrony małoletnich przed krzywdzeniem</i> ?		
Czy potrafisz rozpoznawać symptomy krzywdzenia dzieci?		
Czy wiesz, jak reagować na symptomy krzywdzenia dzieci?		
Czy zdarzyło Ci się zaobserwować naruszenie zasad zawartych w <i>Polityce ochrony dzieci przed krzywdzeniem</i> przez innego pracownika?		
a. Jeśli tak – jakie zasady zostały naruszone? (odpowieź opisowa)		
b. Czy podjąłeś/aś jakieś działania: jeśli tak – jakie, jeśli nie – dlaczego? (odpowieź opisowa)		
Czy masz jakieś uwagi/poprawki/sugestie dotyczące <i>Polityki ochrony małoletnich przed krzywdzeniem</i> ? (odpowieź opisowa)		

DYREKTOR
Młodzieżowego Ośrodka Socjoterapii
im. Kompanii Gołanięckiej
w Golanecz
mgr inż. Agnieszka Winięcka

Wykaz osób odpowiedzialnych za różne aspekty realizowania standardów ochrony małoletnich w Młodzieżowym Ośrodku Socjoterapii im. Kompanii Gołańckiej w Gołańczy.

L.p.	Stanowisko	Imię i nazwisko
Osoba odpowiedzialna za: <ul style="list-style-type: none">• przyjmowanie zgłoszeń – związanych z krzywdzeniem małoletnich i podejrzeniem doznawania krzywdzenia• udzielanie wsparcia małoletniemu,• tworzenie planu wsparcia,• wnioskowanie do dyrektora powołanie Zespołu interwencyjnego,• zbiera informacje o dziecku w celu wstępnego zdiagnozowania jego sytuacji, szczególności o tzw. czynnikach ryzyka, ponadto dane świadczące o przemoc lub wykluczające ją, kto jest sprawcą krzywdzenia i w jakiej relacji pozostaje z dzieckiem, jak często i od jak dawna dziecko jest krzywdzone. Dane te pozyskuje od: innych pracowników szkoły, samego dziecka, rodziców dziecka;• konsultowanie się w miarę potrzeb i możliwości z innymi podmiotami, m.in. z poradniami psychologiczno-pedagogicznymi, ośrodkami opieki psychologicznej i psychoterapeutycznej dla dzieci i młodzieży, ośrodkami pomocy społecznej czy lokalnymi organizacjami pozarządowymi,• dokumentowanie czynności notatkami służbowymi lub w inny sposób określony w wewnętrznych regulacjach.		
1.	Wychowawca Indywidualny	<i>Wg. przydziału wychowanków</i>
2.	Pedagog	<i>Monika Grajek, Aleksandra Romel,</i>
3.	Psycholog	<i>Marzena Musiał</i>
<i>W sytuacji nieobecności osoby wskazanej w pkt 1 lub 2</i>		
3.	<i>Dyrektor/Wicedyrektor</i>	<i>Agnieszka Winięcka/Sylvia Polcyn</i>
Osoba odpowiedzialna za interwencje prawną Osoba odpowiedzialna za: <ul style="list-style-type: none">• składanie zawiadomień o podejrzeniu popełnienia przestępstwa na szkodę małoletniego,• zawiadamianie sadu opiekuńczego o wgląd w sytuację małoletniego,• dokumentowanie czynności notatkami służbowymi lub w inny sposób określony w wewnętrznych regulacjach,		

<ul style="list-style-type: none"> • zawiadamianie innych podmiotów zewnętrznych np. pomocy społecznej. 		
4.	Dyrektor	Agnieszka Winiecka
W sytuacji nieobecności osoby wskazanej w pkt 4		
5.	Wicedyrektor	Sylwia Polcyn
<p>Osoba odpowiedzialna za wszczynanie procedury „Niebieskie Karty”</p> <p>Osoba odpowiada za;</p> <ul style="list-style-type: none"> • zgłaszanie sprawy odpowiednim służbom: pomocy społecznej, policji, sądowi rodzinnemu, prokuraturze, przewodniczącemu zespołu interdyscyplinarnego (procedura „Niebieskie Karty”). • wszczynanie procedury „Niebieskiej Karty” w przypadku: <ul style="list-style-type: none"> - powzięcia podejrzenia stosowania przemocy domowej lub - w wyniku zgłoszenia dokonanego przez osobę doznającą przemocy domowej lub - w wyniku zgłoszenia przez osobę będącą świadkiem tej przemoc, • rozmowę z osobą doznającą przemocy domowej; • rozmowę w miarę możliwości z osobą stosującą przemoc domową. • informowanie dyrektora o podejmowanych działaniach oraz ustaleniach. W przypadku konieczności podjęcia szybkiej decyzji, konsultacji kontaktuje się bezpośrednio z dyrektorem, w innym przypadku przygotowuje notatki służbowe, które przekazuje za pomocą dziennika elektronicznego/e-maila; • dokumentowanie swojej pracy poprzez tworzenie notatek służbowych; • zapraszanie rodziców na spotkania, na których informuje o decyzji o uruchomieniu Procedury „Niebieskiej Karty”, na którym przekazuje informację, dlaczego stosowane jest takie rozwiązanie i jakie są kolejne działania; • na spotkaniu z osobą stosującą przemoc domową wskazuje, że musi natychmiast zaprzestać swoich działań; • na spotkaniu z uczniem doznającym przemocy domowej wskazuje, że dziecko nie jest niczemu winne, że przemoc, której doświadcza jest przestępstwem, że praca nad zmianą sytuacji to odpowiedzialność dorosłych, porozmawiać, jak się czuje w tej sytuacji i czego od nas potrzebuje; • monitoruje sytuację ucznia, • dokumentowanie czynności notatkami służbowymi lub w inny sposób określony w wewnętrznych regulacjach. 		
6.	Wychowawca indywidualny	Wg przydziału wychowanków
W sytuacji nieobecności osoby wskazanej w pkt 6		
7.	Pedagog/psycholog	Monika Grajek, Aleksandra Romel, Marzena Musiał
<p>Osoba odpowiedzialna za przygotowanie pracowników do stosowania standardów ochrony małoletnich</p> <p>Osoba odpowiedzialna za:</p> <ul style="list-style-type: none"> • przygotowanie pracowników do stosowania standardów ochrony małoletnich, • ustalenie planu szkoleniowo-edukacyjnego, • ustalenie form prowadzenia szkoleń i form przygotowywanych dokumentów edukacyjnych, • szkolenie pracowników ze stosowania standardów ochrony małoletnich 		

	<ul style="list-style-type: none"> • opracowywanie i przekazywanie materiałów edukacyjnych pracownikom, • odbierania od pracowników oświadczenia o zapoznaniu się z zasadami ochrony małoletnich i zobowiązaniu do ich stosowania, • dokumentowanie czynności notatkami służbowymi lub w inny sposób określony w wewnętrznych regulacjach. 	
8.	<i>Pedagog/psycholog/wicedyrektor</i>	<i>Monika Grajek, Aleksandra Romel, Marzena Musiał, Sylwia Polcyn</i>
<p>Osoba odpowiedzialna za monitoring standardów ochrony małoletnich (nieobowiązkowo, może monitorować sam dyrektor)</p> <p>Osoba odpowiedzialna za:</p> <ul style="list-style-type: none"> • monitorowanie realizacji i przestrzegania standardów ochrony małoletnich, • reagowanie na sygnały naruszenia standardów • prowadzenie REJESTRU ZGŁOSZEŃ, na podstawie KART INTWERYWENCJI, • proponowanie zmian w standardach, • współpracę przy obsłudze zgłoszeń z osobami wyznaczonymi, • przeprowadzenie wśród pracowników, rodziców, małoletnich raz na 2 lata ankietę monitorującą poziom realizacji standardów, • opracowanie wypełnionych ankiet, <p>sporządzenie sprawozdania z monitoringu, które następnie przekazuje Dyrektorowi</p>		
9.	Wicedyrektor	Sylwia Polcyn

DYREKTOR
Młodzieżowe Ośrodki Socjoterapii
im. Konstancji Götterickiej
w Golańcu
mgr inż. *Wioletta Winięcka*

Wykaz dokumentów związanych z stosowaniem standardów ochrony małoletnich w Młodzieżowym Ośrodku Socjoterapii im. Kompanii Gołanieckiej w Gołańczy.

L.p.	Dokument
1.	Polityka ochrony małoletnich (ew. inny dokument o podobnym brzmieniu)
2.	Kodeks/ Zasady bezpiecznych relacji na linii pracownik - małoletni
3.	Kodeks / Zasady bezpiecznych relacji na linii małoletni - małoletni
4.	Kodeks etyki pracowników uzupełniony o kwestie relacji z małoletnimi
5.	Procedura postępowania w przypadku krzywdzenia małoletniego przez pracownika SZKOŁY lub inną osobę dorosłą
6.	Procedura postępowania w przypadku krzywdzenia małoletniego przez rodzica
7.	Procedura postępowania w przypadku krzywdzenia dziecka przez rówieśników
8.	Procedura składania zawiadomienia o podejrzeniu popełnienia przestępstwa na szkodę małoletniego
9.	Procedura zawiadamiania sądu rodzinnego o wgląd w sytuacje małoletniego
10.	Zarządzenie dyrektora w sprawie wskazania: <ul style="list-style-type: none">osoby/osób odpowiedzialnej za składanie zawiadomienia o podejrzeniu popełnienia przestępstwa na szkodę małoletniego

	<ul style="list-style-type: none"> osoby/osób odpowiedzialnej za składanie zawiadomienia do sądu rodzinnego o wgląd w sytuację małoletniego osoby/osób odpowiedzialnych za wszczynanie procedury "Niebieskie Karty".
11.	<p>Zarządzenie dyrektora w sprawie:</p> <ul style="list-style-type: none"> zasad przeglądu i aktualizacji standardów, wskazania osoby odpowiedzialnej za te czynności.
12.	<p>Zarządzenie dyrektora w sprawie: wyznaczenia osoby odpowiedzialnej za przygotowanie personelu szkoły do stosowania standardów ochrony małoletnich, zakresu kompetencji tej osoby, zasad przygotowania tego personelu do stosowania standardów oraz sposób dokumentowania tej czynności</p>
13.	<p>Zarządzenie dyrektora w sprawie wyznaczenia osoby odpowiedzialnej za koordynowanie stosowania standardów ochrony małoletnich i za kwestie związane z przeszkoleniem pracowników</p>
14.	<p>Zarządzenie dyrektora w sprawie upowszechniania standardów ochrony małoletnich</p>
15.	<p>Zarządzenie dyrektora w sprawie wyznaczenia osoby odpowiedzialnej za przyjmowanie zgłoszeń i udzielaniu małoletniemu wsparcia</p>
16.	<p>Zarządzenie dyrektora w sprawie określenia sposobu dokumentowania i zasad przechowywania ujawnionych lub zgłoszonych incydentów w ramach standardów ochrony małoletnich</p>

DYPLOMAT
 Młodzieżowy Ośrodek Socjoterapii
 im. Konstancji Tęczyńskiej
 w Golańcu
 mgr inż. *Agnieszka Winięcka*

OŚWIADCZENIE

....., dnia

.....
(imię i nazwisko pracownika,
osoby dopuszczonej do czynności z dziećmi)

.....
(stanowisko)


OŚWIADCZENIE

1. Oświadczam, że:

- 1) zapoznano mnie ze „*STANDARDAMI OCHRONY MAŁOLETNIICH*”;
- 2) zapoznano mnie z „*Wykazem osób odpowiedzialnych za różne aspekty realizowania standardów ochrony małoletnich*”;
- 3) zapoznano mnie z „*Wykazem dokumentów związanych z wprowadzeniem standardów ochrony małoletnich*”

obowiązującymi w Młodzieżowym Ośrodku Socjoterapii im. Kompanii Gołanieckiej w Gołanicy.

2. Zobowiązuję się do ich przestrzegania.

DYREKTOR
Młodzieżowego Ośrodka Socjoterapii
im. Kompanii Gołanieckiej
w Gołanicy
mgr inż.  Winiecha.....

(podpis)